

ニューウイングゲート

ニューウイングゲート

WA型

CBブラック	CBブラウン	CBステン	ホワイト
--------	--------	-------	------

WB型

CBブラック	CBブラウン	CBステン
--------	--------	-------

本体・柱 アルミ形材

参照ページ	
〈別冊〉規格価格表	[P.584]
納まり図	[P.1150]

WA型 [ワイドタイプ]




4910 電動式 標準柱タイプ [CBステン]



5210 手動式 標準柱タイプ [CBブラック]




5210 手動式 標準柱タイプ [CBブラウン]




5210 手動式 標準柱タイプ [ホワイト]

WB型 [ワイドタイプ]



5210 手動式 標準柱タイプ [CBブラック]



5210 手動式 標準柱タイプ [CBブラウン]



5210 手動式 標準柱タイプ [CBステン]

ファインポートワイドRとの組合せ例 [共通]

	ファインポートワイドR	ニューウイングゲート [ワイドタイプ]
間口	36タイプ	巾 34タイプ
	42タイプ	40タイプ
	48タイプ	46タイプ
	51タイプ	49タイプ
	54タイプ	52タイプ
	60タイプ	58タイプ

WA型組合せ価格

●袖扉つきにはできません。

色	本体寸法mm		呼称	電動式		手動式	
	巾	高		標準タイプ	ハイルーフタイプ	標準タイプ	ハイルーフタイプ
CBブラック CBブラウン CBステン	3400	1000	3410	¥519,200	¥521,400	¥282,700	¥284,900
	4000	1000	4010	¥534,600	¥536,800	¥298,100	¥300,300
	4600	1000	4610	¥546,700	¥548,900	¥310,200	¥312,400
	4900	1000	4910	¥552,800	¥555,000	¥316,300	¥318,500
	5200	1000	5210	¥558,800	¥561,000	¥322,300	¥324,500
	5800	1000	5810	¥579,700	¥581,900	¥343,200	¥345,400
	3400	1200	3412	¥530,200	¥532,400	¥293,700	¥295,900
	4000	1200	4012	¥546,700	¥548,900	¥310,200	¥312,400
	4600	1200	4612	¥561,000	¥563,200	¥324,500	¥326,700
	4900	1200	4912	¥566,000	¥568,200	¥329,500	¥331,700
ホワイト	5200	1200	5212	¥572,000	¥574,200	¥335,500	¥337,700
	5800	1200	5812	¥595,100	¥597,300	¥358,600	¥360,800
	5200	1000	5210	¥558,800	¥561,000	¥322,300	¥324,500
	5800	1000	5810	¥579,700	¥581,900	¥343,200	¥345,400
	5200	1200	5212	¥572,000	¥574,200	¥335,500	¥337,700
	5800	1200	5812	¥595,100	¥597,300	¥358,600	¥360,800
有効通過高さmm				1852	2121	1852	2121

●格子寸法

見付×見込 (mm)	
格子寸法	10×10
格子スキ間	55

ご案内

- 表中の寸法は、本体寸法になっています。納まり寸法については、納まり図 (P.1150) をご確認ください。
- ワイドタイプ電動式には、リモコンが2コ付いています。別売品でリモコンの増設ができます。
- 現場で扉本体の巾、高さの切り詰めや、部品・部材の追加等重量が変わるような改造は行わないでください。

WB型組合せ価格

●袖扉つきにはできません。

色	本体寸法mm		呼称	電動式		手動式	
	巾	高		標準タイプ	ハイルーフタイプ	標準タイプ	ハイルーフタイプ
CBブラック CBブラウン CBステン	3400	1000	3410	¥ 519,200	¥ 521,400	¥ 282,700	¥ 284,900
	4000	1000	4010	¥ 534,600	¥ 536,800	¥ 298,100	¥ 300,300
	4600	1000	4610	¥ 546,700	¥ 548,900	¥ 310,200	¥ 312,400
	4900	1000	4910	¥ 552,800	¥ 555,000	¥ 316,300	¥ 318,500
	5200	1000	5210	¥ 558,800	¥ 561,000	¥ 322,300	¥ 324,500
	5800	1000	5810	¥ 579,700	¥ 581,900	¥ 343,200	¥ 345,400
	3400	1200	3412	¥ 530,200	¥ 532,400	¥ 293,700	¥ 295,900
	4000	1200	4012	¥ 546,700	¥ 548,900	¥ 310,200	¥ 312,400
	4600	1200	4612	¥ 561,000	¥ 563,200	¥ 324,500	¥ 326,700
	4900	1200	4912	¥ 566,000	¥ 568,200	¥ 329,500	¥ 331,700
5200	1200	5212	¥ 572,000	¥ 574,200	¥ 335,500	¥ 337,700	
	1200	5812	¥ 595,100	¥ 597,300	¥ 358,600	¥ 360,800	
有効通過高さmm				1852	2121	1852	2121

●格子寸法

見付×見込 (mm)	
格子寸法	12×16
格子スキ間	88

ご案内

- 表中の寸法は、本体寸法になっています。納まり寸法については、納まり図 (P.1150) をご確認ください。
- ワイドタイプ電動式には、リモコンが2コ付いています。別売品でリモコンの増設ができます。
- 現場で扉本体の巾、高さの切り詰めや、部品・部材の追加等重量が変わるような改造は行わないでください。

ニューウイングゲート

ニューウイングゲート

本体・柱 アルミ形材

CBブラック CBブラウン CBステン

参照ページ	
〈別冊〉規格価格表	[P.584]
納まり図	[P.1150]

WC型 [ワイドタイプ]



5210 手動式 標準柱タイプ [CBブラック]



5210 手動式 標準柱タイプ [CBブラウン]



5210 手動式 標準柱タイプ [CBステン]

WD型 [ワイドタイプ]



5210 手動式 標準柱タイプ [CBブラック]



5210 手動式 標準柱タイプ [CBブラウン]



5210 手動式 標準柱タイプ [CBステン]

WE型 [ワイドタイプ]



5210 手動式 標準柱タイプ [CBブラック]



5210 手動式 標準柱タイプ [CBブラウン]



5210 手動式 標準柱タイプ [CBステン]

ファインポートワイドRとの組合せ例 [共通]

ファインポートワイドR	ニューウイングゲート [ワイドタイプ]
間口 36タイプ	巾 34タイプ
42タイプ	40タイプ
48タイプ	46タイプ
51タイプ	49タイプ
54タイプ	52タイプ
60タイプ	58タイプ

WC型組合せ価格

●袖扉つきにはできません。

色	本体寸法mm		呼称	電動式		手動式	
	巾	高		標準タイプ	ハイルーフタイプ	標準タイプ	ハイルーフタイプ
CBブラック CBブラウン CBステン	3400	1000	3410	¥530,200	¥532,400	¥293,700	¥295,900
	4000	1000	4010	¥547,800	¥550,000	¥311,300	¥313,500
	4600	1000	4610	¥558,800	¥561,000	¥322,300	¥324,500
	4900	1000	4910	¥567,100	¥569,300	¥330,600	¥332,800
	5200	1000	5210	¥573,100	¥575,300	¥336,600	¥338,800
	5800	1000	5810	¥596,200	¥598,400	¥359,700	¥361,900
	3400	1200	3412	¥542,300	¥544,500	¥305,800	¥308,000
	4000	1200	4012	¥559,900	¥562,100	¥323,400	¥325,600
	4600	1200	4612	¥575,300	¥577,500	¥338,800	¥341,000
	4900	1200	4912	¥581,400	¥583,600	¥344,900	¥347,100
5200	1200	5212	¥587,400	¥589,600	¥350,900	¥353,100	
5800	1200	5812	¥612,700	¥614,900	¥376,200	¥378,400	
有効通過高さmm				1852	2121	1852	2121

●格子寸法

見付×見込 (mm)	12×16
格子寸法	12×16
格子スキ間	38

ご案内

- 表中の寸法は、本体寸法になっています。納まり寸法については、納まり図 [P.1150] をご確認ください。
- ワイドタイプ電動式には、リモコンが2コ付いています。別売品でリモコンの増設ができます。
- 現場で扉本体の巾、高さの切り詰めや、部品・部材の追加等重量が変わるような改造は行わないでください。

WD型組合せ価格

●袖扉つきにはできません。

色	本体寸法mm		呼称	電動式		手動式	
	巾	高		標準タイプ	ハイルーフタイプ	標準タイプ	ハイルーフタイプ
CBブラック CBブラウン CBステン	3400	1000	3410	¥544,500	¥546,700	¥308,000	¥310,200
	4000	1000	4010	¥563,200	¥565,400	¥326,700	¥328,900
	4600	1000	4610	¥576,400	¥578,600	¥339,900	¥342,100
	4900	1000	4910	¥585,800	¥588,000	¥349,300	¥351,500
	5200	1000	5210	¥591,800	¥594,000	¥355,300	¥357,500
	5800	1000	5810	¥617,100	¥619,300	¥380,600	¥382,800
	3400	1200	3412	¥558,800	¥561,000	¥322,300	¥324,500
	4000	1200	4012	¥577,500	¥579,700	¥341,000	¥343,200
	4600	1200	4612	¥595,100	¥597,300	¥358,600	¥360,800
	4900	1200	4912	¥601,200	¥603,400	¥364,700	¥366,900
5200	1200	5212	¥608,300	¥610,500	¥371,800	¥374,000	
5800	1200	5812	¥634,700	¥636,900	¥398,200	¥400,400	
有効通過高さmm				1852	2121	1852	2121

●格子寸法

見付×見込 (mm)	(よこ)12×8 (たて)12×6
格子寸法	(よこ)91.5×(たて)88
格子スキ間	(よこ)91.5×(たて)88

ご案内

- 表中の寸法は、本体寸法になっています。納まり寸法については、納まり図 [P.1150] をご確認ください。
- ワイドタイプ電動式には、リモコンが2コ付いています。別売品でリモコンの増設ができます。
- 現場で扉本体の巾、高さの切り詰めや、部品・部材の追加等重量が変わるような改造は行わないでください。

WE型組合せ価格

●袖扉つきにはできません。

色	本体寸法mm		呼称	電動式		手動式	
	巾	高		標準タイプ	ハイルーフタイプ	標準タイプ	ハイルーフタイプ
CBブラック CBブラウン CBステン	3400	1000	3410	¥556,600	¥558,800	¥320,100	¥322,300
	4000	1000	4010	¥577,500	¥579,700	¥341,000	¥343,200
	4600	1000	4610	¥590,700	¥592,900	¥354,200	¥356,400
	4900	1000	4910	¥600,100	¥602,300	¥363,600	¥365,800
	5200	1000	5210	¥607,200	¥609,400	¥370,700	¥372,900
	3400	1200	3412	¥572,000	¥574,200	¥335,500	¥337,700
	4000	1200	4012	¥591,800	¥594,000	¥355,300	¥357,500
	4600	1200	4612	¥610,500	¥612,700	¥374,000	¥376,200
	4900	1200	4912	¥617,700	¥619,900	¥381,200	¥383,400
	5200	1200	5212	¥624,800	¥627,000	¥388,300	¥390,500
有効通過高さmm				1852	2121	1852	2121

●格子寸法:15×10ミリ



ご案内

- 表中の寸法は、本体寸法になっています。納まり寸法については、納まり図 [P.1150] をご確認ください。
- ワイドタイプ電動式には、リモコンが2コ付いています。別売品でリモコンの増設ができます。
- 現場で扉本体の巾、高さの切り詰めや、部品・部材の追加等重量が変わるような改造は行わないでください。