

# 歩行者用補助手摺 ナチュライン

アルミ質感の進化系  
「CBプレミアムコート」

◆詳しくは(P.24)をご覧ください。

WJH162GD



D型 [P.634] [ライトブラウンP]



E型 [P.640] [CBステン]

WJH040GD

モダンな雰囲気と  
優しい印象を持つ壁付けタイプ。



E型 [P.640] [ライトブラウンP]

歩行者用補助手摺として  
用途や目的に合わせてお使いいただけます。

2段笠木タイプ [P.636]

WJH343GD



笠木の2段組合せ [ミディアムブラウンP]

## 住宅改修対応商品

公的介護保険  
ナチュラインは、公的介護保険での  
住宅改修サービスが受けられる商品  
です。  
※詳細内容については、公的介護保険窓口  
で事前にご確認ください。

WJH344GD



[ミディアムブラウンP]

格子パネル付タイプ [P.638]

WJH348GD



格子パネルと笠木の組合せ [ミディアムブラウンP]

## 優れた木樹脂シリーズの特性

WJH336GD



### ●木粉入りの樹脂笠木

人に優しい木粉入り樹脂笠木を用意しています。樹脂製ながら木に近い手触りで、金属製のように夏期に手摺が熱くなったり、冬期に冷たくなることがない、ユニバーサルデザイン商品です。

## 特長


WJH337GM



### ●D・E型用エンドR形セット

笠木の端部に衣服などが引っかからないように考慮したエンドR形セットです。

WJH201GD



### ●コーナー継手

傾斜最大40度まで、左右60度～180度の範囲内で角度を自在に設定できます。

### ご案内

D型【柱立式タイプ】は、JIS A6601 (住宅用補助手摺構成材) L型の強度を確保しており、歩行用補助手摺としてご使用できます。但し、転落防止の機能はありません。転落のおそれのある場所、また防護柵等としてのご使用はできません。



# 歩行者用補助手摺 ナチュラインD型

# ナチュライン

- 柱・笠木  
CBブラック CBブラウン CBステン
- 木粉入り樹脂笠木  
ライトブラウンp ミディアムブラウンp

柱・笠木 アルミ形材  
樹脂笠木 (外)木粉入りASA樹脂 (内)ABS樹脂

参照ページ	
〈別冊〉規格価格表	[P.278]
納まり図	[P.654]

## 笠木長(アルミ笠木、木粉入り樹脂カバー付共通)

使用区分	長
中間笠木:市1200用	L:1198
端部笠木:市1200用	L:1349
単体笠木:市1500用	L:1500
中間笠木:市2400用	L:2398
中間笠木:市3600用	L:3598

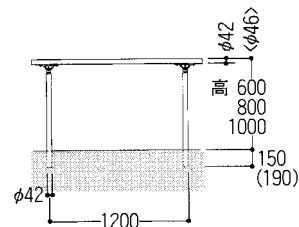
●中間笠木・端部笠木・単体笠木は同じ断面形状の長さ違いです。

## ご案内

D型[柱立式タイプ]は、JIS A6601(住宅用補助手摺構成材)L型の強度を確保しており、歩行者用補助手摺としてご使用できます。但し、転落防止の機能はありません。転落のおそれのある場所、また防護柵等としてのご使用はできません。

※付属部品にはCB処理が施されていないものがありますのでご確認ください。  
※木粉入り樹脂笠木のアルミ柱はCBブラック色です。

## ●寸法図(単位mm)



( )は高1000の寸法です。  
< >は木粉入り樹脂笠木の寸法です。

傾斜地納まりにもできます。



WJH340GD [ライトブラウンP]



[ライトブラウンP]



[ミディアムブラウンP]



[CBブラウン]

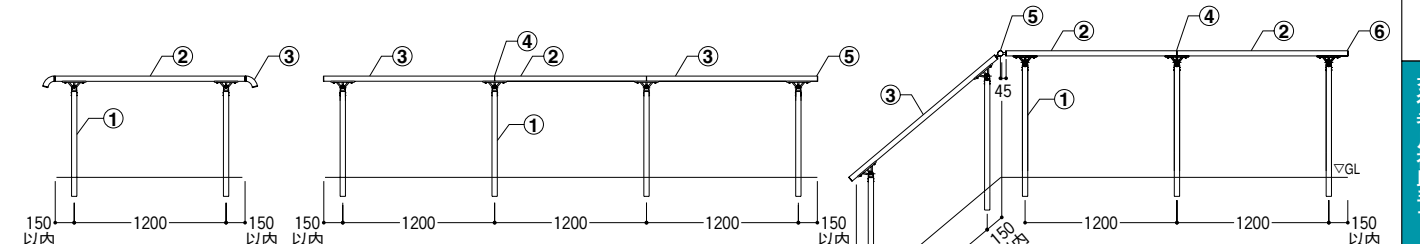


[CBステン]



[CBブラック]

●各部材の拾い出しについて次の例を参考にして、各部材を拾い出してください。



番号	部材名称	価格	数
① 間柱	埋込み納まり高:800用	¥7,400	2
② 笠木	木粉入り樹脂カバーつき L:1500 単体笠木	¥6,600	1
③ エンドR形セット	木粉入り樹脂カバーつき用	¥5,100	2
合計		¥31,600	5

番号	部材名称	価格	数
① 間柱	埋込み納まり高:800用	¥7,400	4
② 笠木	アルミ笠木 L:1200 中間笠木	¥3,900	1
③ 笠木	アルミ笠木 L:1200 端部笠木	¥4,400	2
④ ジョイント部品セット	アルミ笠木用	¥1,000	2
⑤ エンドキャップセット	ストレート	¥800	2
合計		¥45,900	11

番号	部材名称	価格	数
① 間柱	埋込み納まり高:800用	¥7,400	5
② 笠木	アルミ笠木 L:1200 端部笠木	¥4,400	2
③ 笠木	アルミ笠木 L:1500 単体笠木	¥4,900	1
④ ジョイント部品セット	アルミ笠木用	¥1,000	1
⑤ コーナー継手セット		¥3,600	1
⑥ エンドキャップセット	ストレート	¥800	2
合計		¥56,900	12

●笠木コーナー継手は柱芯から笠木端部が150mm以内の位置になるよう設置してください。

## [アルミ笠木] 価格

部材名称	使用区分	価格
間柱	高: 600用	¥6,800
	高: 800用	¥7,400
	高:1000用	¥9,100
アルミ笠木	L:1200 中間笠木	¥3,900
	L:1200 端部笠木	¥4,400
	L:1500 単体笠木	¥4,900
	L:2400 中間笠木	¥7,600
	L:3600 中間笠木	¥11,500
	ジョイント部品セット	¥1,000
	エンドキャップセット	¥800
	エンドR形セット	¥4,700
	コーナー継手セット	¥3,600
	L:1500 溝フサギ材	¥800

注 ●エンドキャップはコーナー部に使用しません。その分拾い出し数を減らしてください。  
●木粉入り樹脂カバー付部材のアルミ部分については、CBブラック色になります。  
●笠木を円形にする場合は溝フサギ材を拾い出してください。

## [木粉入り樹脂カバーつき笠木] 価格

部材名称	使用区分	価格
間柱	高: 600用	¥6,800
	高: 800用	¥7,400
	高:1000用	¥9,100
	L:1200 中間笠木	¥5,800
木粉入り樹脂カバーつき笠木	L:1200 端部笠木	¥6,200
	L:1500 単体笠木	¥6,600
	L:2400 中間笠木	¥11,500
	L:3600 中間笠木	¥17,200
	ジョイント部品セット	¥1,000
	エンドキャップセット	¥800
	エンドR形セット	¥5,100
	コーナー継手セット	¥3,600
L:1500 溝フサギ材	¥800	



# 歩行者用補助手摺 ナチュラインD型 [2段笠木納まり]

# ナチュライン

CB

UD手すり

UD手すり  
「転落防止タイプ」

ナチュライン

アイアンテイク  
手すり

歩行者用補助手すり

CB

UD手すり

UD手すり  
「転落防止タイプ」

ナチュライン

アイアンテイク  
手すり

歩行者用補助手すり

- 柱・アルミ笠木  
CBブラック CBブラウン CBステン
- 樹脂笠木  
ライトブラウンP ミディアムブラウンP

柱・笠木 アルミ形材  
樹脂笠木 (外)木粉入りASA樹脂 (内)ABS樹脂

参照ページ	
〈別冊〉規格価格表	[P.278]
納まり図	[P.654]

## 笠木長 (アルミ笠木、木粉入り樹脂カバー付共通)

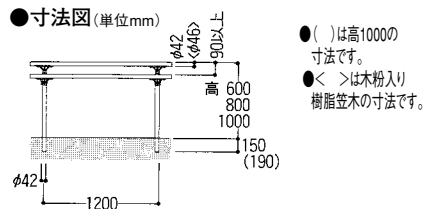
使用区分	長
中間笠木:市1200用	L:1198
端部笠木:市1200用	L:1349
単体笠木:市1500用	L:1500
中間笠木:市2400用	L:2398
中間笠木:市3600用	L:3598

●中間笠木・端部笠木・単体笠木は同じ断面形状の長さ違いです。

## ご案内

D型[柱立式タイプ]は、JIS A6601(住宅用)手摺構成材)L型の強度を確保しており、歩行者用補助手摺としてご使用できます。但し、転落防止の機能はありません。転落のおそれのある場所、また防護柵等としてのご使用はできません。

※付属部品にはCB処理が施されていないものがありますのでご確認ください。  
※木粉入り樹脂笠木のアルミ柱はCBブラック色です。



[ライトブラウンP]



[ミディアムブラウンP]



[CBブラウン]



[CBステン]

## 傾斜地納まりにもできます。



[ミディアムブラウンP]

## 3段笠木納まりにもできます。

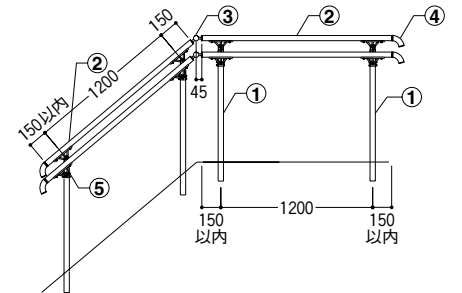
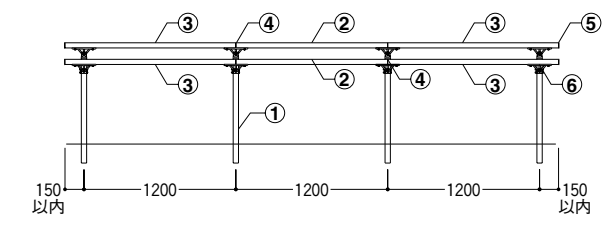


[CBステン]



[CBブラック]

●各部材の拾い出しについて次の例を参考にして、各部材を拾い出してください。



番号	部材名称	価格	数
①	間柱 埋込み納まり 高:800用	¥7,400	4
②	笠木 木粉入り樹脂カバーつき L:1200 中間笠木	¥5,800	2
③	笠木 木粉入り樹脂カバーつき L:1200 端部笠木	¥6,200	4
④	ジョイント部品セット 樹脂笠木用	¥1,000	4
⑤	エンドキャップセット ストレート	¥800	4
⑥	2段用ブラケット部品セット	¥3,200	4
合計		¥86,000	22

番号	部材名称	価格	数
①	間柱 埋込み納まり 高:800用	¥7,400	4
②	笠木 アルミ笠木 L:1500 単体笠木	¥4,900	4
③	コーナー継手セット	¥3,600	2
④	エンドR形セット アルミ笠木用	¥4,700	4
⑤	2段用ブラケット部品セット	¥3,200	4
合計		¥88,000	18

●笠木コーナー継手は柱芯から笠木端部が150mm以内の位置になるよう設置してください。

## [アルミ笠木] 価格

部材名称	使用区分	価格
間柱	高: 600用	¥6,800
	高: 800用	¥7,400
	高:1000用	¥9,100
笠木	L:1200 中間笠木	¥3,900
	L:1200 端部笠木	¥4,400
	L:1500 単体笠木	¥4,900
	L:2400 中間笠木	¥7,600
	L:3600 中間笠木	¥11,500
	ジョイント部品セット	¥1,000
	エンドキャップセット	¥800
	エンドR形セット	¥4,700
	コーナー継手セット	¥3,600
	L:1500 溝フサギ材	¥800
2段用ブラケット部品セット	¥3,200	

●エンドキャップはコーナー部に使用しません。その分拾い出し数を減らしてください。  
●出隅・入隅の時のD型 [2段笠木タイプ] の下段笠木には、コーナー継手を取り付けできません。  
●木粉入り樹脂カバー付部材のアルミ部分については、CBブラック色になります。  
●笠木を円形にする場合は溝フサギ材を拾い出してください。

## [木粉入り樹脂カバーつき笠木] 価格

部材名称	使用区分	価格
間柱	高: 600用	¥6,800
	高: 800用	¥7,400
	高:1000用	¥9,100
笠木	L:1200 中間笠木	¥5,800
	L:1200 端部笠木	¥6,200
	L:1500 単体笠木	¥6,600
	L:2400 中間笠木	¥11,500
	L:3600 中間笠木	¥17,200
	ジョイント部品セット	¥1,000
	エンドキャップセット	¥800
	エンドR形セット	¥5,100
	コーナー継手セット	¥3,600
	L:1500 溝フサギ材	¥800
2段用ブラケット部品セット	¥3,200	



# 歩行者用補助手摺 ナチュラインD型 [格子パネル付きタイプ]

# ナチュライン

- 柱・アルミ笠木・格子パネル  
CBブラック CBブラウン CBステン
- 樹脂笠木  
ライトブラウンP ミディアムブラウンP

柱・笠木 アルミ形材  
樹脂笠木 (外)木粉入りASA樹脂 (内)ABS樹脂

参照ページ	
〈別冊〉規格価格表	[P.278]
納まり図	[P.654]

## 笠木長 (アルミ笠木、木粉入り樹脂カバー付共通)

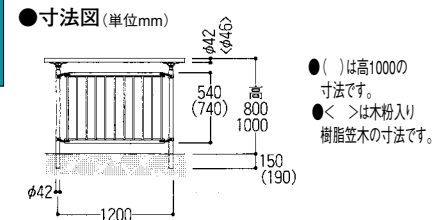
使用区分	長
中間笠木:市1200用	L:1198
端部笠木:市1200用	L:1349
単体笠木:市1500用	L:1500
中間笠木:市2400用	L:2398
中間笠木:市3600用	L:3598

●中間笠木・端部笠木・単体笠木は同じ断面形状の長さ違いです。

### ご案内

D型[柱立式タイプ]は、JIS A6601(住宅用補助手摺構成材)L型の強度を確保しており、歩行者用補助手摺としてご使用できます。但し、転落防止の機能はありません。転落のおそれのある場所、また防護柵等としてのご使用はできません。

※付属部品にはCB処理が施されていないものがありますのでご確認ください。  
※木粉入り樹脂笠木のアルミ柱はCBブラック色です。



傾斜地納まりにもできます。



WJH348GD [ミディアムブラウンP]

たて格子パネルと2段笠木の納まりにもできます。



WJH207GD [CBステン]



[ライトブラウンP]



[ミディアムブラウンP]



[CBブラウン]

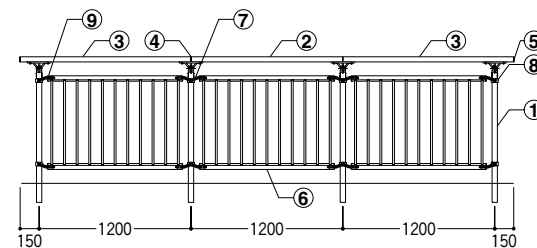


[CBステン]



[CBブラック]

●各部材の拾い出しについて次の例を参考にして、各部材を拾い出してください。



番号	部材名称	価格	数
①	間柱 埋込み納まり高:800用	¥7,400	4
②	笠木 アルミ笠木 L:1200 中間笠木	¥3,900	1
③	笠木 アルミ笠木 L:1200 端部笠木	¥4,400	2
④	ジョイント部品セット アルミ笠木用	¥1,000	2
⑤	エンドキャップセット ストレート	¥800	2
⑥	格子パネル 高:800用	¥15,200	3
⑦	格子パネル取付ブラケット部品セット(間柱用)	¥4,600	2
⑧	格子パネル取付ブラケット部品セット(端柱用)	¥3,000	2
⑨	格子パネルエンドキャップ	¥500	3
	合計	¥108,200	21

## [アルミ笠木] 価格

部材名称	使用区分	価格
間柱	高:800用	¥7,400
	高:1000用	¥9,100
格子パネル	高:800用	¥15,200
	高:1000用	¥16,500
笠木	L:1200 中間笠木	¥3,900
	L:1200 端部笠木	¥4,400
	L:1500 単体笠木	¥4,900
	L:2400 中間笠木	¥7,600
	L:3600 中間笠木	¥11,500
	ジョイント部品セット	¥1,000
	エンドキャップセット	¥800
	エンドR形セット	¥4,700
	コーナー継手セット	¥3,600
	L:1500 溝フサギ材	¥800
取付ブラケット部品セット	端柱用格子パネル取付ブラケット部品セット	¥3,000
	間柱用格子パネル取付ブラケット部品セット	¥4,600
エンドキャップ	格子パネルエンドキャップ	¥500

### ご案内

- エンドキャップはコーナー部に使用しません。その分拾い出し数を減らしてください。
- 木粉入り樹脂カバー付部材のアルミ部分については、CBブラック色になります。
- 笠木を円形にする場合は溝フサギ材を拾い出してください。

## [木粉入り樹脂カバーつき笠木] 価格

部材名称	使用区分	価格
間柱	高:800用	¥7,400
	高:1000用	¥9,100
格子パネル	高:800用	¥15,200
	高:1000用	¥16,500
笠木	L:1200 中間笠木	¥5,800
	L:1200 端部笠木	¥6,200
	L:1500 単体笠木	¥6,600
	L:2400 中間笠木	¥11,500
	L:3600 中間笠木	¥17,200
	ジョイント部品セット	¥1,000
	エンドキャップセット	¥800
	エンドR形セット	¥5,100
	コーナー継手セット	¥3,600
	L:1500 溝フサギ材	¥800
取付ブラケット部品セット	端柱用格子パネル取付ブラケット部品セット	¥3,000
	間柱用格子パネル取付ブラケット部品セット	¥4,600
エンドキャップ	格子パネルエンドキャップ	¥500



# 歩行者用補助手摺 ナチュラインE型 [壁付タイプ]

# ナチュライン

CB

UD手すり

UD手すり  
「転落防止タイプ」

ナチュライン

アイアンテイク  
手すり

歩行者用補助手すり

- 柱・アルミ笠木
  - CBブラック
  - CBブラウン
  - CBステン
- 樹脂笠木
  - ライトブラウンP
  - ミディアムブラウンP

柱・笠木 アルミ形材  
樹脂笠木 (外)木粉入りASA樹脂 (内)ABS樹脂

参照ページ	
〈別冊〉規格価格表	[P.278]
納まり図	[P.654]

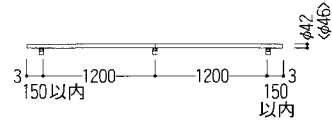
## 笠木長 (アルミ笠木、木粉入り樹脂カバー付共通)

使用区分	長
中間笠木:市1200用	L:1198
端部笠木:市1200用	L:1349
単体笠木:市1500用	L:1500
中間笠木:市2400用	L:2398
中間笠木:市3600用	L:3598

●中間笠木・端部笠木・単体笠木は同じ断面形状の長さ違いです。

※付属部品にはCB処理が施されていないものがありますのでご確認ください。

## ●寸法図 (単位:mm)



〈 〉は木粉入り樹脂笠木の寸法です。



[ライトブラウンP]



[ミディアムブラウンP]



[CBブラウン]



[CBステン]

## 傾斜地納まりにもできます。



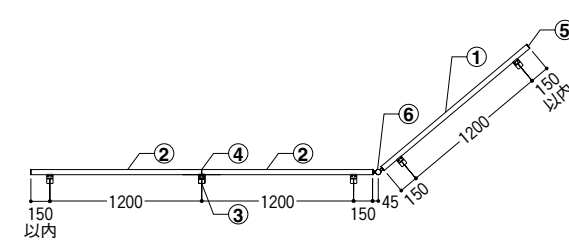
WJH040GD

[ライトブラウンP]



[CBブラック]

●各部材の拾い出しについて次の例を参考にして、各部材を拾い出してください。



番号	部材名称	価格	数
①	笠木 木粉入り樹脂カバーつき L:1500 単体笠木	¥6,600	1
②	笠木 木粉入り樹脂カバーつき L:1200 端部笠木	¥6,200	2
③	壁付けブラケットセット	¥2,900	5
④	ジョイント部品セット 樹脂笠木用	¥1,000	1
⑤	エンドキャップセット ストレート	¥800	2
⑥	コーナー継手セット 木粉入り樹脂カバーつき笠木用	¥3,600	1
	合計	¥39,700	12

## [アルミ笠木] 価格

部材名称	使用区分	価格
笠木	L:1200 中間笠木	¥3,900
	L:1200 端部笠木	¥4,400
	L:1500 単体笠木	¥4,900
	L:2400 中間笠木	¥7,600
	L:3600 中間笠木	¥11,500
	ジョイント部品セット	¥1,000
	エンドキャップセット	¥800
	エンドR形セット	¥4,700
	コーナー継手セット	¥3,600
	L:1500 溝フサギ材	¥800
壁付けブラケットセット	¥2,900	

## [木粉入り樹脂カバーつき笠木] 価格

部材名称	使用区分	価格
笠木	L:1200 中間笠木	¥5,800
	L:1200 端部笠木	¥6,200
	L:1500 単体笠木	¥6,600
	L:2400 中間笠木	¥11,500
	L:3600 中間笠木	¥17,200
	ジョイント部品セット	¥1,000
	エンドキャップセット	¥800
	エンドR形セット	¥5,100
	コーナー継手セット	¥3,600
	L:1500 溝フサギ材	¥800
壁付けブラケットセット	¥2,900	

## ご案内

- エンドキャップはコーナー部に使用しません。その分拾い出し数を減らしてください。
- 木粉入り樹脂カバー付部材のアルミ部分については、CBブラック色になります。
- 笠木を円形にする場合は溝フサギ材を拾い出してください。

CB

UD手すり

UD手すり  
「転落防止タイプ」

ナチュライン

アイアンテイク  
手すり

歩行者用補助手すり