

防犯配慮商品 セーフティエクステリア

安心ボイス

侵入者が近付くとメッセージで威嚇。侵入を未然に防ぎます。



AL-O1V ¥12,000

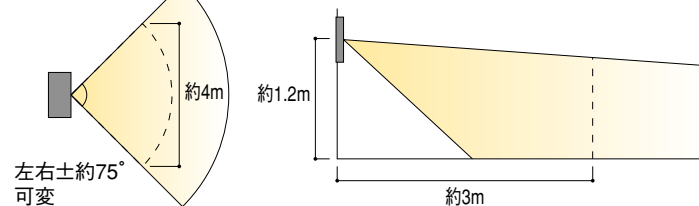
- 侵入者をセンサが感知し「音」で威嚇します。(最大76dB)
- メッセージ録音機能があり、オリジナルメッセージが可能です。
- 乾電池式なので配線工事は不要です。
- 取付方法は、両面テープやマジックテープなど設置場所に応じて選べます。
- 防雨構造なので屋外の設置が安心です。

仕様

型式	AL-O1V	検知方式	熱線方式
電源	単2アルカリ乾電池2本(別売)	外形寸法(mm)	幅78×高さ200×奥行80
電池寿命	1日30回の動作で約1年	質量(g)	約400(電池除く)
設置場所	屋外または屋内(防沫形)	付属品	両面テープ・マジックテープ・ビス

検知エリア

(上から見た図)



小電力 ワイヤレスセキュリティシステム

屋内/屋外センサ

敷地内や屋内への侵入者を感知し、受信器に連絡します。

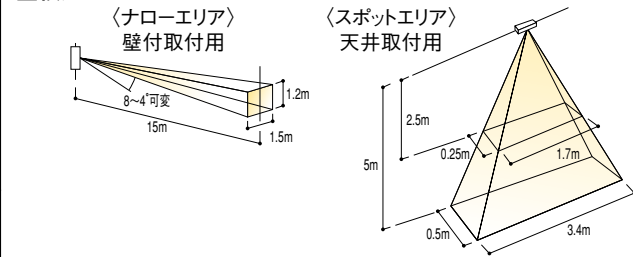


S-TD5 ¥25,000

仕様

型式	S-TD5
検知方式	熱線方式
電源	単3アルカリ乾電池×3本
電池寿命	約1年(アルカリ乾電池1日500回送信時)
外形寸法(mm)	幅62×高さ198×奥行55
質量(g)	約330(乾電池除く)

検知エリア



レシーブステーション(センサ受信器)



S-RS5 ¥38,000

- 音色の違いとLEDの点灯により異常場所を判断します。
- 防犯報知モード・防犯警戒モードの切替が可能です。
- 音色と表示灯によって3箇所まで侵入場所を判別できます。
- 送信器のローバッテリー判別回路内蔵です。
- アラームを作動させずに外出・帰宅できるキャンセルタイマ機能付きです。(警戒モード時のみ外部出力可)

チャイム音の種類

ゾーン	防犯報知モード音色	型式	S-RS5
1	ピンポン	電源	家庭用コンセント
2	ポロロン	音量	75dB最大(1m前方にて)
3	ピッピッ	消費電力	6W(最大)
ゾーン	防犯警戒モード音色	無電圧接点出力	1C接点, DC24V, AC50, V200mA(最大)
1・2・3	ピーポーピーポー	有電圧接点出力	DC12V, 35mA(最大) 誘導負荷
		外形寸法(mm)	幅107×高さ180×奥行40(アンテナ除く)
		質量(g)	約550

ワイヤレス押しボタン送信器(別売品)

緊急事態などを受信器に連絡します。



S-TP5 ¥19,500

仕様

型式	S-TP5
電源	リチウム電池CR2032×2個
電池寿命	約1年(リチウム電池1日1回送信時)
外形寸法(mm)	幅40×高さ65×奥行17.5
質量(g)	約50(電池除く)

マグネットスイッチ送信機

門扉が開いたことを感知し、受信器に連絡します。



S-TM5 ¥19,500

仕様

型式	S-TM5
電源	DC3.0V(リチウム電池:CR123×1個)
電池寿命	約6年(1日10回送信 プザー音なし) 約5年(1日10回送信 プザー音あり)
外形寸法(mm)	本体:幅70×高さ35×奥行24 マグネット:幅56×高さ13×奥行15
質量(g)	約40(本体のみ)

システム例

屋外から屋内に、部屋から部屋に連絡

屋内/屋外センサ	ワイヤレス押しボタン送信器	マグネットスイッチ送信機	センサ受信器	自動監視・異常通報装置
S-TD5 ¥25,000	S-TP5 ¥19,500	S-TM5 ¥19,500	レシーブステーション S-RS5 ¥38,000	おまもりさん(別売品) CL-2301 ¥48,000

外部に連絡

NTT 携帯電話

- センサーが異常をキャッチすると警報プザーが鳴り、登録した電話3件(携帯電話・PHS)を呼び出しメッセージを返報。
- 本体のパニックボタンを押すだけでも同様に緊急通報が可能。

防犯フラッシュライト

人感センサ付き照明にプラスの効果、侵入者を感知してフラッシュ光で威嚇します。



システムタイプ



壁付けタイプ



- 夜間の訪問者・帰宅者を迎え、不審者を目立たせる効果があります。
- 人が来たときだけ点灯するので、省エネです。

価格表


システムタイプ	門灯タイプ	¥51,700
	スパイクタイプ	¥63,800
	ボールタイプ	標準 ¥62,700 ロング ¥64,900
壁付けタイプ	壁付けタイプ	¥35,200

仕様

レフランプ60W
RF110V 57WM (E26)
本体:アルミ塗装 セード:ガラス透明

フラッシュ動作説明

昼 昼間、フラッシュ光で威嚇



明るく、人がいないときは消灯しています。人が近づき、あらかじめ設定した時間、*人を感知すると約10秒フラッシュします。

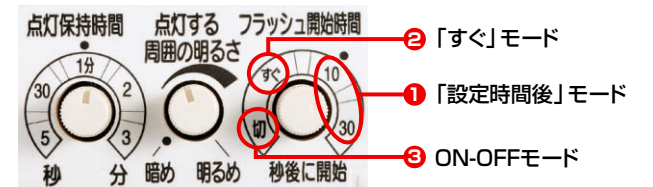
夜 夜間、フラッシュ光で威嚇



人がいないときは消灯しています。人が近づくとフル点灯*又は、すぐモードに設定した時間、*人を感知すると約10秒フラッシュします。その後、フル点灯になります。人がいなくなると消灯します。

*フラッシュの開始時間とフル点灯時間は設定が可能です。

フラッシュ開始時間の設定ツマミ



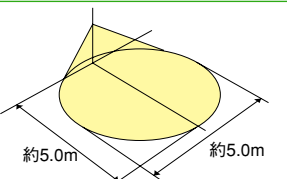
使用場所に合わせて、3つのモードが使い分けできます。

モード	こんな時・場所に	フラッシュの動作と機能
「設定時間後」モード	家族が行き来するエントランスや勝手口の防犯に	人の動きを10秒または30秒感知し続けるとフラッシュします。
「すぐ」モード	普段家族が通ることが少ない暗がり・死角になる部分の防犯に	人を感知すると即、フラッシュします。
ON-OFFモード	フラッシュさせず、通常の明かりとして使用する場合に	人を感知するとフル点灯(フラッシュしません)。人がいなくなると消灯します。(点灯保持時間は、最大3分までです。)

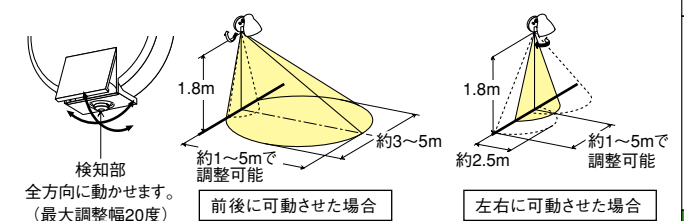
検知エリア

検知エリアは調節できます。

- システムタイプ
前方へ20°可動させた場合、高さ1.8m



- 壁付けタイプ
取付高さが1.8m(標準)~3mの間では検知範囲は変わりません。



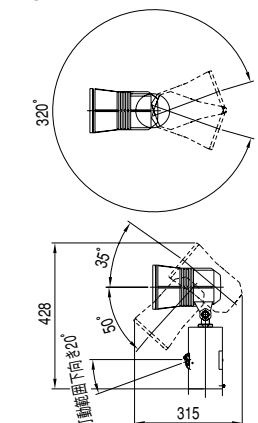
◎ 下記の状態では感知距離が短くなる場合があります。

- ① 厚着をしているとき。
- ② ゆっくりとした動作で検知エリアを横切るとき。
- ③ 器具に向かって直進するとき。
- ④ 雨や雪が降っているとき。

* 検知エリア内で植木などが風で動いたり、犬や猫などの小動物が通過した場合や、自動車でもセンサが作動する場合があります。
* 高さが2mを越える場所には取付ないでください。

可動範囲詳細

- システムタイプ



- 壁付けタイプ

