

ファンクションユニットM1型・木樹脂門扉1型の組合せ [ライトブラウンP]

門扉と機能を選べる、スリムなファンクションユニット。 木粉入り樹脂タイプのM1型とアルミ型材タイプのA1型の2タイプ。

- 門柱に日常生活に必要な照明・表札・インターホン・ポスト等の機能を取り付けできます。
- 納まりは、両側機能門柱・片側サブ門柱の両開きと吊り元側サブ門柱の片開き、独立の3タイプ。
- 木樹脂門扉・型材門扉・鋳物門扉が吊り込めます。
- 両開き・片開きの高1000・1200タイプが吊り込めます。

優れた木樹脂シリーズの特長 [M1型]



- M1型はやさしい手触りと美しい色・デザインの木粉入り樹脂製機能門柱です。樹脂でありながら、天然木のような仕上がりになっています。
- 優れた耐候性があるASA樹脂を採用。木にくらべて変色しにくい材質ですから、塗り替えの必要がありません。
- つるバラやクレマチス等のつる性植物を誘引したり、からませることができます。(アルミ製品と比較して、日照や気温の変化を受けにくい樹脂製ですので、熱くなったり冷たくなったりしにくい特長があります。)
- 強度を必要とする部分には、アルミ型材を芯材に使用して、十分な強度を持たせてあります。

カラーバリエーション [A1型]



ファンクションユニットM1型・A1型には、下表の門扉のつり込みができます。

木樹脂門扉	木樹脂門扉高:1000・1200タイプ フローチャア門扉高:1200タイプ
型材門扉	エクサリオ・涼雅・ニューエクス・セレビュー スーパー有峰のCBブラック・CBブラウン・ CBステン色で高:1000・1200タイプ
鋳物門扉	プレジール・春霞・レシェンテ・オルターヌ・ロージー・MV・ アイアンティークのブラック色で高:1000・1200タイプ

使い方で選べる機能門柱

● 木樹脂門扉1型 [ミディアムブラウンP] PEM045GD



照明・インターホン・表札・ポストつき 両側M1型機能門柱の組合せ

● 木樹脂門扉フローチャアSA型 [ライトブラウンP] PEM053GD



照明・インターホン・表札・ポストつき 両側M1型機能門柱の組合せ

● プレジール門扉D型 [ブラック] PEM057GD



照明・インターホン・表札・ポストつき
75角サブ門柱+A1型機能門柱の組合せ

● ニューエクス門扉DH型 [CBブラック] PEM055GD



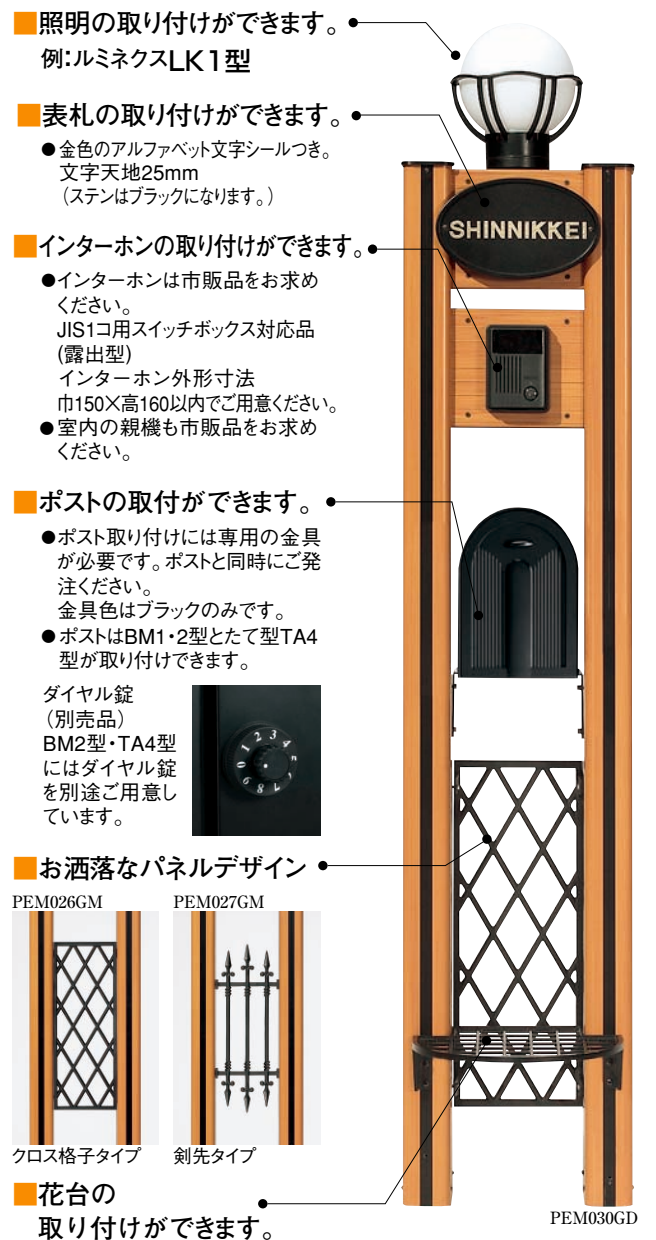
照明・インターホン・表札・ポストつき
75角サブ門柱+A1型機能門柱の組合せ

● 独立タイプ [ライトブラウンP] PEM071GD



照明・インターホン・表札・ポストつき

組み合わせてつくる機能門柱



■ 照明の取り付けができます。
例:ルミネクスLK1型

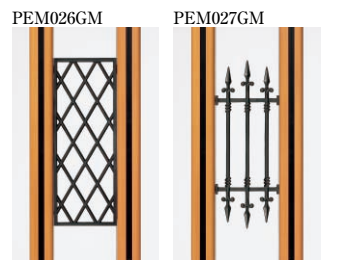
■ 表札の取り付けができます。
● 金色のアルファベット文字シールつき。
文字天地25mm
(ステンはブラックになります。)

■ インターホンの取り付けができます。
● インターホンは市販品をお求めください。
JIS1コ用スイッチボックス対応品
(露出型)
インターホン外形寸法
巾150×高160以内でご用意ください。
● 室内の親機も市販品をお求めください。

■ ポストの取付ができます。
● ポスト取り付けには専用の金具が必要で、ポストと同時に発注ください。
金具色はブラックのみです。
● ポストはBM1・2型とたて型TA4型が取り付けできます。

ダイヤル錠 (別売品)
BM2型・TA4型にはダイヤル錠を別途ご用意しています。

■ お洒落なパネルデザイン



■ 花台の取り付けができます。

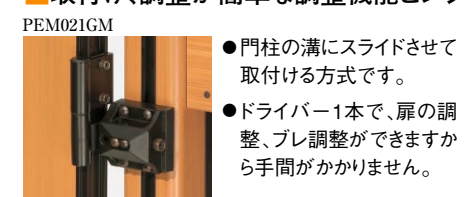


照明をつけない場合は、プレートで取り付け穴加工部をふさぐことができます。



オプションについては [P.192] をご覧ください。

■ 取付け、調整が簡単な調整機能ヒンジ



● 門柱の溝にスライドさせて取付ける方式です。
● ドライバー1本で、扉の調整、プレ調整ができますから手間がかかりません。

■ 片開き納まり用部材



■ 開き止めバンパー



ナビア (P.140) 有田焼 (P.172)
機能ポール取付部品
部材一覧表
モテソビヒタスタイル
スポットルーフ
機能ポール・門柱
アイアンティーク
ラビッシュユニバーサル
ベトナム柱・GBC床材
コアラレストン調
フロアチカチカ系
ファンクションポール
ナチヨンドフォレスト
シンシムオールド
ファンクション
ユニットM1型・A1型
ユニット

ナビア (P.140) 有田焼 (P.172)
機能ポール取付部品
部材一覧表
モテソビヒタスタイル
スポットルーフ
機能ポール・門柱
アイアンティーク
ラビッシュユニバーサル
ベトナム柱・GBC床材
コアラレストン調
フロアチカチカ系
ファンクションポール
ナチヨンドフォレスト
シンシムオールド
ファンクション
ユニットM1型・A1型
ユニット

機能門柱 ファンクションユニットM1型・A1型

- 木樹脂
 - ライトブラウンP ミディアムブラウンP
 - アルミ
 - CBブラック CBブラウン CBステン
- 柱 アルミ形材
カバー (外)木粉入りASA樹脂 (内)ABS樹脂

参照ページ	
〈別冊〉規格価格表	[P.104]
納まり図	[P.274]
機能ポール・機能門柱取付品一覧	[P.186]
インターホンシステム例	[P.1710]
ポスト一覧	[P.1712]
サイン・表札一覧	[P.1716]

コーディネート商品	
木樹脂門扉	木樹脂門扉 [P.582] ブローチア門扉 [P.570]
形材門扉	エクサリオ門扉 [P.376]
	涼雅門扉 [P.382]
	ニューエクジス門扉 [P.390]
	セレビュー門扉 [P.432]
	スーパー有峰門扉 [P.456]
プレジール門扉 [P.490]	
レジェンテ・春霞門扉 [P.512]	
鋳物門扉	オルテヌ門扉 [P.518]
	アイアンティーク門扉 [P.524]
	ロージー門扉 [P.544]
	MV門扉 [P.558]
照明	ルミネクス照明 [P.278]
ポスト	新日軽ポスト [P.305]

[両側機能門柱・両開き]



ファンクションユニットM1型 照明・インターホン台座・表札・ポストつき (木粉入り樹脂タイプ) 木樹脂門扉1型 サイズ:0712 NB型錠使用 ¥420,000

両開き組合せ価格(木樹脂門扉1型の場合)

組合せ門柱		組合せ門扉(例) 木樹脂門扉1型	組合せ価格 ライトブラウンP・ミディアムブラウンP
ファンクション ユニットM1型	ファンクション	(巾:600+600)×高:1000	¥402,000
	ユニットM1型	(巾:700+700)×高:1000	¥408,600
ファンクション ユニットM1型	ファンクション	(巾:600+600)×高:1200	¥413,400
	ユニットM1型	(巾:700+700)×高:1200	¥420,000

■上記組合せ価格は別途市販品(インターホン)価格は含まれておりません。
■上記組合せ価格はLK1型照明・表札・ポストBM1型・花台を使用した価格です。
[照明:LK1型 ¥19,800(2コ) 表札 ¥10,200(1コ) ポスト:BM1型 ¥23,600(1コ) 花台 ¥15,200(2コ)]



ファンクションユニットA1型 (アルミタイプ) [CBブラック]
照明・インターホン台座・表札・ポストつき
ニューエクジス門扉DH型 サイズ:0712
NB型錠使用 ¥342,900



ファンクションユニットA1型 (アルミタイプ) [CBブラウン]
照明・インターホン台座・表札・ポストつき
ニューエクジス門扉DH型 サイズ:0712
NB型錠使用 ¥342,900



ファンクションユニットA1型 (アルミタイプ) [CBブラック]
照明・インターホン台座・表札・ポストつき
プレジール門扉D型 サイズ:0712
NC型錠使用 ¥375,600

両開き組合せ価格(ニューエクジス門扉DH型の場合)

組合せ門柱		組合せ門扉(例) ニューエクジス門扉DH型	組合せ価格 CBブラック・CBブラウン・CBステン
ファンクション ユニットA1型	ファンクション ユニットA1型	(巾:600+600)×高:1000	¥336,000
		(巾:700+700)×高:1000	¥338,600
		(巾:800+800)×高:1000	¥341,400
		(巾:600+600)×高:1200	¥340,300
		(巾:700+700)×高:1200	¥342,900
		(巾:800+800)×高:1200	¥345,500

■上記組合せ価格は別途市販品(インターホン)価格は含まれておりません。
■上記組合せ価格はLK1型照明・表札・ポストBM1型・花台を使用した価格です。
[照明:LK1型 ¥19,800(2コ) 表札 ¥10,200(1コ) ポスト:BM1型 ¥23,600(1コ) 花台 ¥15,200(2コ)]

両開き組合せ価格(プレジール門扉D型の場合)

組合せ門柱		組合せ門扉(例) プレジール門扉D型	組合せ価格 ブラック
ファンクション ユニットA1型	ファンクション ユニットA1型	(巾:600+600)×高:1000	¥353,800
		(巾:700+700)×高:1000	¥363,600
		(巾:800+800)×高:1000	¥375,600
		(巾:600+600)×高:1200	¥363,600
		(巾:700+700)×高:1200	¥375,600
		(巾:800+800)×高:1200	¥387,800

■上記組合せ価格は別途市販品(インターホン)価格は含まれておりません。
■上記組合せ価格はLK1型照明・表札・ポストBM1型・花台を使用した価格です。
[照明:LK1型 ¥19,800(2コ) 表札 ¥10,200(1コ) ポスト:BM1型 ¥23,600(1コ) 花台 ¥15,200(2コ)]

機能門柱 ファンクションユニットM1型・A1型

[片側サブ門柱・両開き]



ファンクションユニットM1型 照明・インターホン台座・表札・ポストつき (木粉入り樹脂タイプ) 木樹脂門扉1型 サイズ:0712 NB型錠使用 ¥308,200

両開き組合せ価格(木樹脂門扉1型の場合)

組合せ門柱		組合せ門扉(例) 木樹脂門扉1型	組合せ価格 ライトブラウンP・ミディアムブラウンP
木粉入り樹脂 サブ門柱	ファンクション	(巾:600+600)×高:1000	¥288,000
	ユニットM1型	(巾:700+700)×高:1000	¥294,600
木粉入り樹脂 サブ門柱	ファンクション	(巾:600+600)×高:1200	¥301,600
	ユニットM1型	(巾:700+700)×高:1200	¥308,200

■上記組合せ価格は別途市販品(インターホン)価格は含まれておりません。
■上記組合せ価格はLK1型照明・表札・ポストBM1型・花台を使用した価格です。
[照明:LK1型 ¥19,800(1コ) 表札 ¥10,200(1コ) ポスト:BM1型 ¥23,600(1コ) 花台 ¥15,200(1コ)]



ファンクションユニットA1型 (アルミタイプ) [CBブラック]
照明・インターホン台座・表札・ポストつき
ニューエクジス門扉DH型 サイズ:0712
NB型錠使用 ¥256,000



ファンクションユニットA1型 (アルミタイプ) [CBステン]
照明・インターホン台座・表札・ポストつき
ニューエクジス門扉DH型 サイズ:0712
NB型錠使用 ¥256,000



ファンクションユニットA1型 (アルミタイプ) [CBブラック]
照明・インターホン台座・表札・ポストつき
プレジール門扉D型 サイズ:0712
NC型錠使用 ¥286,800

両開き組合せ価格(ニューエクジス門扉DH型の場合)

組合せ門柱		組合せ門扉(例) ニューエクジス門扉DH型	組合せ価格 CBブラック・CBブラウン・CBステン
75角 サブ門柱	ファンクション ユニットA1型	(巾:600+600)×高:1000	¥248,100
		(巾:700+700)×高:1000	¥250,700
		(巾:800+800)×高:1000	¥253,500
		(巾:600+600)×高:1200	¥253,400
		(巾:700+700)×高:1200	¥256,000
		(巾:800+800)×高:1200	¥258,600

■上記組合せ価格は別途市販品(インターホン)価格は含まれておりません。
■上記組合せ価格はLK1型照明・表札・ポストBM1型・花台を使用した価格です。
[照明:LK1型 ¥19,800(1コ) 表札 ¥10,200(1コ) ポスト:BM1型 ¥23,600(1コ) 花台 ¥15,200(1コ)]

両開き組合せ価格(プレジール門扉D型の場合)

組合せ門柱		組合せ門扉(例) プレジール門扉D型	組合せ価格 ブラック
75角 サブ門柱	ファンクション ユニットA1型	(巾:600+600)×高:1000	¥264,100
		(巾:700+700)×高:1000	¥273,900
		(巾:800+800)×高:1000	¥285,900
		(巾:600+600)×高:1200	¥274,800
		(巾:700+700)×高:1200	¥286,800
		(巾:800+800)×高:1200	¥299,000

■上記組合せ価格は別途市販品(インターホン)価格は含まれておりません。
■上記組合せ価格はLK1型照明・表札・ポストBM1型・花台を使用した価格です。
[照明:LK1型 ¥19,800(1コ) 表札 ¥10,200(1コ) ポスト:BM1型 ¥23,600(1コ) 花台 ¥15,200(1コ)]

機能門柱 ファンクションユニットM1型・A1型


機能門柱 ファンクションユニットM1型・A1型

- 木樹脂
ライトブラウンP ミディアムブラウンP
 - アルミ
CBブラック CBブラウン CBステン
- 柱 アルミ形材
カバー (外)木粉入りASA樹脂 (内)ABS樹脂

参照ページ	
〈別冊〉規格価格表	[P.104]
納まり図	[P.274]
機能ポール・機能門柱取付品一覧	[P.186]
インターホンシステム例	[P.1710]
ポスト一覧	[P.1712]
サイン・表札一覧	[P.1716]

コーディネート商品	
木樹脂門扉	木樹脂門扉 [P.582] ブローチア門扉 [P.570]
形材門扉	エクサリオ門扉 [P.376] 涼雅門扉 [P.382] ニューエクス門扉 [P.390] セレビュー門扉 [P.432] スーパー有峰門扉 [P.456] プレジール門扉 [P.490] レシエンテ・春霞門扉 [P.512]
鋳物門扉	オルテヌ門扉 [P.518] アイアンティーク門扉 [P.524] ロージー門扉 [P.544] MV門扉 [P.558]
照明	ルミネクス照明 [P.278]
ポスト	新日軽ポスト [P.305]

[片側機能門柱・片開き]



ファンクションユニットM1型 (木粉入り樹脂タイプ) 照明・インターホン台座・表札・ポストつき 木樹脂門扉1型 サイズ:0712 NB型錠使用 ¥254,900 [ライトブラウンP]

片開き組合せ価格(木樹脂門扉1型の場合)

組合せ門柱		組合せ門扉(例)	組合せ価格
		木樹脂門扉1型	ライトブラウンP・ミディアムブラウンP
ファンクションユニットM1型	木粉入り樹脂サブ門柱	巾:600×高:1000	¥241,100
		巾:700×高:1000	¥244,400
		巾:600×高:1200	¥251,600
		巾:700×高:1200	¥254,900

■上記組合せ価格は別途市販品(インターホン)価格は含まれておりません。
■上記組合せ価格はLK1型照明・表札・ポストBM1型・花台を使用した価格です。
【照明:LK1型 ¥19,800(1コ) 表札 ¥10,200(1コ) ポスト:BM1型 ¥23,600(1コ) 花台 ¥15,200(1コ)】

[独立タイプ]



ファンクションユニットM1型 (木粉入り樹脂タイプ) 照明・インターホン台座 表札・ポストつき(ダイヤル錠なし) ¥149,500 [ライトブラウンP]



ファンクションユニットA1型 (アルミタイプ) 照明・インターホン台座 表札・ポストつき(ダイヤル錠なし) ¥120,500 [CBブラック]



ファンクションユニットA1型 (アルミタイプ) 照明・インターホン台座 表札・ポストつき(ダイヤル錠なし) ¥120,500 [CBステン]

M1型独立タイプ組合せ価格

組合せポスト	門柱寸法			組合せ価格
	巾	高	奥行	ライトブラウンP・ミディアムブラウンP
たて型ポスト	350	1550	152	¥149,500
アメリカンポスト				¥143,600

■組合せ価格は、別途市販品(インターホン)価格は含まれておりません。
【照明:LK1型 ¥19,800(1コ)・表札 ¥10,200(1コ) ポスト:TA4型 ¥30,400・BM1型 ¥23,600(1コ)】
■奥行は柱寸法を表わします。(ポスト出寸法は含みません)

A1型独立タイプ組合せ価格

組合せポスト	門柱寸法			組合せ価格
	巾	高	奥行	CBブラック・CBブラウン・CBステン
たて型ポスト	350	1550	152	¥120,500
アメリカンポスト				¥114,600

■組合せ価格は、別途市販品(インターホン)価格は含まれておりません。
【照明:LK1型 ¥19,800(1コ)・表札 ¥10,200(1コ) ポスト:TA4型 ¥30,400・BM1型 ¥23,600(1コ)】
■奥行は柱寸法を表わします。(ポスト出寸法は含みません)



ファンクションユニットA1型 (アルミタイプ) [CBブラック] 照明・インターホン台座・表札・ポストつき ニューエクス門扉DH型 サイズ:0712 NB型錠使用 ¥212,800



ファンクションユニットA1型 (アルミタイプ) [CBブラウン] 照明・インターホン台座・表札・ポストつき ニューエクス門扉DH型 サイズ:0712 NB型錠使用 ¥212,800



ファンクションユニットA1型 (アルミタイプ) [CBブラック] 照明・インターホン台座・表札・ポストつき プレジール門扉D型 サイズ:0712 NC型錠使用 ¥222,000

片開き組合せ価格(ニューエクス門扉DH型の場合)

組合せ門柱		組合せ門扉(例)	組合せ価格
		ニューエクス門扉DH型	CBブラック・CBブラウン・CBステン
ファンクションユニットA1型	75角サブ門柱	巾:600×高:1000	¥205,700
		巾:700×高:1000	¥207,000
		巾:800×高:1000	¥208,400
		巾:600×高:1200	¥211,500
		巾:700×高:1200	¥212,800
		巾:800×高:1200	¥214,100

■上記組合せ価格は別途市販品(インターホン)価格は含まれておりません。
■上記組合せ価格はLK1型照明・表札・ポストBM1型・花台を使用した価格です。
【照明:LK1型 ¥19,800(1コ) 表札 ¥10,200(1コ) ポスト:BM1型 ¥23,600(1コ) 花台 ¥15,200(1コ)】

片開き組合せ価格(プレジール門扉D型の場合)

組合せ門柱		組合せ門扉(例)	組合せ価格
		プレジール門扉D型	ブラック
ファンクションユニットA1型	75角サブ門柱	巾:600×高:1000	¥207,700
		巾:700×高:1000	¥212,600
		巾:800×高:1000	¥218,600
		巾:600×高:1200	¥216,000
		巾:700×高:1200	¥222,000
		巾:800×高:1200	¥228,100

■上記組合せ価格は別途市販品(インターホン)価格は含まれておりません。
■上記組合せ価格はLK1型照明・表札・ポストBM1型・花台を使用した価格です。
【照明:LK1型 ¥19,800(1コ) 表札 ¥10,200(1コ) ポスト:BM1型 ¥23,600(1コ) 花台 ¥15,200(1コ)】

オプション一覧

ブラウンはCBブラウンに、ステンカラーはCBステンとコーディネートができる塗装色です。

●照明は外形寸法(巾×高)で表示しています。

照明	LK1型	LK5型	LK11型	LK18型	LK19型	KM1型	KM2型
	WJJ211GD	WJJ223GD	WJJ098G	WJJ169GM	WJJ179GM	WJJ189GM	WJJ199GM
	ブラック ブラウン・ステンカラー	ブラック ブラウン・ステンカラー	ブラック ブラウン・ステンカラー	ブラック ブラウン・ステンカラー	ブラック ブラウン・ステンカラー	ブラック・ブラウン ステンカラー・モスグリーン	ブラック・ブラウン ステンカラー・モスグリーン
標準	φ208×219 ¥19,800	φ256×260 ¥19,800	φ180×218 ¥14,300	φ136×299 ¥19,800	φ160×288 ¥19,800	φ180×278.5 ¥12,100	φ110×283.5 ¥12,100
自動点滅つき	φ208×254 ¥23,100	φ256×295 ¥23,100	φ180×253 ¥17,600	φ136×334 ¥23,100	φ160×323 ¥23,100	—	—
人感センサー付き	φ208×279 ¥33,000	φ256×320 ¥33,000	φ180×278 ¥27,500	φ136×359 ¥33,000	φ160×348 ¥33,000	φ180×295.5 ¥26,400	φ110×288.5 ¥26,400

●ポストは外形寸法(巾×奥行×高)で表示しています。

ポスト	アメリカンポスト	たて型ポスト	
	BM1型	BM2型	TA4型
	WJP082GM	WJP086GM	WJP148GD
	ブラック ブラウン・ステンカラー	ブラック ブラウン・ステンカラー	ブラック ブラウン・ステンカラー
価格	180×434×246 ¥23,600	180×415×246 ¥27,000	155×400×455 ¥30,400

●機能門柱にポストを取り付ける場合は、専用部品が必要です。
●規格価格表(別冊)をご参照のうえ、ポスト金額に別途加算してください。
●BM2型・TA4型にはダイヤル錠を別途用意しています。(¥3,400 1コ)

花台
PEM019GM
ブラック ブラウン・ステンカラー
価格 ¥15,200

●プランターには20kg以上重量物を載せないでください。内側または外側に取付けることができます。

化粧パネル	クロスタイプ	剣先タイプ
	PEM026GM	PEM027GM
	ブラック ブラウン ステンカラー	ブラック ブラウン ステンカラー
価格	¥10,200	¥10,200