

本体 GRC

参照ページ	
〈別冊〉規格価格表	[P.88]

コーディネート商品参照ページ	
機能門柱	ラピッシュボール [P.210]

## GRC


glassfiber reinforced concrete  
(ガラス繊維強化コンクリート)

### II


触れた時の質感や素材感が  
本物に近く、高品質な素材  
です。

## 歩道やアプローチ・駐車場に、 自然素材調のGRC製床材です。

●表面は凹凸感のリアルな枕木調と古木調の2タイプがあります。



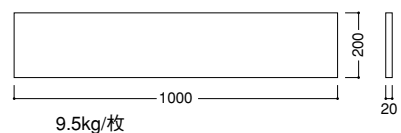
古木調



枕木調

価格	
タイプ・サイズ(巾×奥行×長さ)mm	価格
枕木調 1000×200×20	<b>¥13,800</b>
古木調 1000×200×20	

### ●寸法図(単位mm)



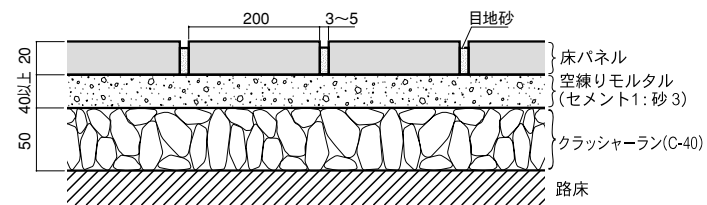
- ワンポイントのアクセントとしてや敷きつめてのご使用ができます。
- この商品は、埋込みが必要になります。

### ●ご案内

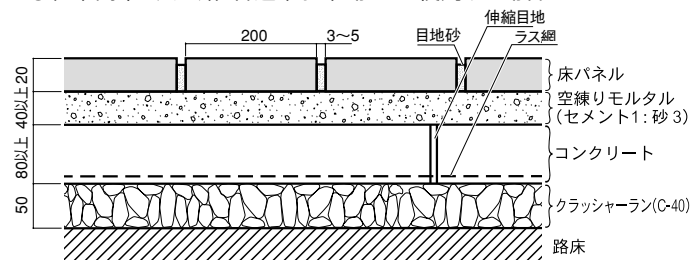
- スロープ部には設置しないでください。
- 大型車や作業車が通過する場所には設置しないでください。

### ●納まり例

- 一般歩道・アプローチとして使用する場合



### ●軽車両乗り入れ路・普通車駐車場として使用する場合



駐車場にワンポイントで使用した例