


メッシュフェンスM型 [スチール製]

メッシュフェンスM型



本体・柱 スチール

ご案内

●傾斜タイプは、1°~30°の範囲で、1°きざみでお受けいたします。また、外観右上がり・左上がりがありますので、ご注文の際には必ずご指定ください。

受注可能サイズ

傾斜角度1°~9°	2006・2008・2010 2012・2015・2018
傾斜角度10°~30°	2006・2008・2010・2012 1515・1518


●フェンスの高、傾斜角度によって、傾斜フェンスの巾が変わります。

メーター単価

●水平直線100mの場合のメーター目安単価です。
●水平直線100m以下、またはコーナー等上記以外の納まりの場合は、規格価格表(別冊)をご参照願います。

高さ区分	間柱式
高: 600用	¥5,800
高: 800用	¥6,300
高: 1000用	¥7,800
高: 1200用	¥8,400
高: 1500用	¥10,900
高: 1800用	¥13,600

傾斜タイプ

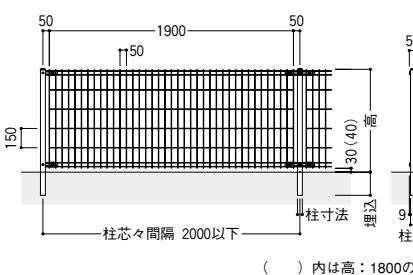


傾斜地用金具(上部)




傾斜用胴縁金具は、1°~30°まで対応できます。傾斜タイプ胴縁をしっかりと固定しますので連続性のあるスッキリとした納まりになります。

●寸法図 (単位mm) 高:800 NDN001H




参照ページ	
〈別冊〉規格価格表	[P.426]
納まり図	[P.968]


コーディネート商品	
門扉	メッシュ門扉M型 [P.940]



間柱式・巾:2000×高:800 [ブラック]



間柱式・巾:2000×高:800 [ダークブラウン]



間柱式・巾:2000×高:800 [ホワイト]

コーディネート商品

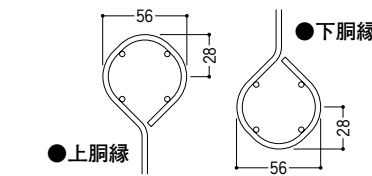


メッシュ門扉M型 [P.940]


高さ	埋込	柱寸法
600~1200	180	φ38
1500	250	φ50.8
1800	300	φ50.8

●よこ線は高さにより線数が変わります。納まり図 [P.968] をご覧ください。
●メッシュの線材はスチール (JISG3532SWMGGH-3) たて線(芯) φ3.6 (外) φ3.8 よこ線(芯) φ3.6 (外) φ3.8

●メッシュパネルの上・下部を丸味を帯びた形状に曲げ加工したメッシュフェンスです。



T字納まり



T字連結部品を使用することにより、T字接続ができます。さらに、左右30°~90°まで角度変更ができます。(傾斜部では、T字納まりはできません。)

間柱式価格


●本体は1枚の価格です。●本体・柱はスチール製です。

高さ区分	名称	価格	寸法mm (区分)	保護キャップ必要数
600用	M型本体 600用	¥7,300	巾:1900× 600用	11コ
	間柱	¥4,100	高:600用	
	端柱	¥3,300		
	角度自在柱	¥4,300		
	T字部品 600・800用	¥1,700 (2コ)		
800用	M型本体 800用	¥8,300		巾:1900× 800用
	間柱	¥4,200	高:800用	
	端柱	¥3,500		
	角度自在柱	¥4,500		
	T字部品 600・800用	¥1,700 (2コ)		
1000用	M型本体 1000用	¥10,400		巾:1900×1000用
	間柱	¥5,100	高:1000用	
	端柱	¥4,600		
	角度自在柱	¥6,400		
	T字部品 1000・1200用	¥2,400 (2コ)		
1200用	M型本体 1200用	¥10,900		巾:1900×1200用
	間柱	¥5,800	高:1200用	
	端柱	¥5,300		
	角度自在柱	¥7,200		
	T字部品 1000・1200用	¥2,400 (2コ)		
1500用	M型本体 1500用	¥13,000		巾:1900×1500用
	間柱	¥8,500	高:1500用	
	端柱	¥7,500		
	角度自在柱	¥9,800		
	T字部品 1500・1800用	¥3,800 (2コ)		
1800用	M型本体 1800用	¥14,900		巾:1900×1800用
	間柱	¥12,000	高:1800用	
	端柱	¥10,100		
	角度自在柱	¥13,200		
	T字部品 1500・1800用	¥3,800 (2コ)		
別売部品	保護キャップ(共通)	¥600 (20コ)		共通

ご案内


●保護キャップについて
●メッシュパネルを切り詰めした場合は危険防止のため、保護キャップをご使用ください。

コーナー納まり



角柱は60°~180°まで対応できます。

フェンス胴縁金具



フェンス中間金具 (H:1000以上)



H:1000・1200は中間金具が1コ、H:1500・1800は3コ付いています。

傾斜タイプ間柱式価格 ★全品受注生産品

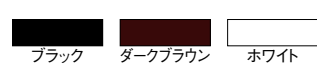
●本体は1枚の価格です。●本体・柱はスチール製です。

高さ区分	名称	価格	寸法mm (区分)	保護キャップ必要数
600用	M型本体 600用	¥9,500	巾:1900× 600用	11コ
	傾斜間柱	¥5,300	高:600用	
	傾斜端柱	¥4,300		
	傾斜間柱	¥10,800		
	傾斜端柱	¥4,400		
800用	M型本体 800用	¥10,800		巾:1900× 800用
	傾斜間柱	¥6,500	高:800用	
	傾斜端柱	¥6,000		
	傾斜間柱	¥14,100		
	傾斜端柱	¥7,000		
1000用	M型本体 1000用	¥13,600		巾:1900×1000用
	傾斜間柱	¥6,500	高:1000用	
	傾斜端柱	¥7,000		
	傾斜間柱	¥14,100		
	傾斜端柱	¥7,000		
1200用	M型本体 1200用	¥14,100		巾:1900×1200用
	傾斜間柱	¥7,500	高:1200用	
	傾斜端柱	¥9,800		
	傾斜間柱	¥11,200		
	傾斜端柱	¥9,800		
1500用	M型本体 1500用	¥16,900		巾:1900×1500用
	傾斜間柱	¥11,200	高:1500用	
	傾斜端柱	¥15,700		
	傾斜間柱	¥19,400		
	傾斜端柱	¥13,000		
1800用	M型本体 1800用	¥19,400		巾:1900×1800用
	傾斜間柱	¥11,200	高:1800用	
	傾斜端柱	¥15,700		
	傾斜間柱	¥19,400		
	傾斜端柱	¥13,000		
別売部品	保護キャップ(共通)	¥600 (20コ)		共通

ご案内

●ネットパネルを切り詰めした場合は危険防止のため、保護キャップをご使用ください。
●傾斜タイプは、接続時に傾斜パネルの一部をカットします。カットした部分は危険防止のため、保護キャップをご使用ください。(間柱1本につき保護キャップ10個必要です。)
●平地用とフェンスと傾斜用フェンス本体を連結するときは、傾斜間柱を拾い出してください。

メッシュ門扉M型 [スチール製] 受注生産品



本体・柱 スチール

MBS037GM



門柱式 両開き 門扉サイズ巾:900×高:1800 [ダークブラウン]

参照ページ	
〈別冊〉規格価格表	[P.428]
納まり図	[P.969]

コーディネート商品	
門扉	メッシュフェンスM型 [P.938]

組合せ価格 ★全品受注生産品

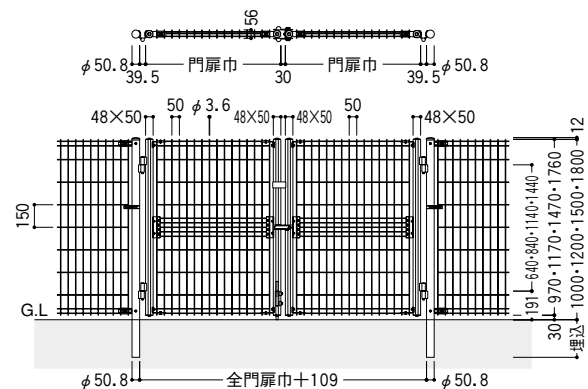
本体寸法mm		門柱式	
巾	高	片開き	両開き
800	1000	¥70,400	¥128,200
900		¥73,000	¥133,400
1050		¥78,500	¥144,400
800	1200	¥75,300	¥137,600
900		¥78,600	¥144,200
1050		¥85,000	¥157,000
900	1500	¥88,500	¥163,200
1050		¥96,900	¥180,000
900		¥96,900	¥179,000
1050	1800	¥107,000	¥199,200

●片開きの巾:1050タイプは、有効開口が1000ミリ、両開きタイプは有効開口が2000ミリとれます。

ご案内

●フェンスを連結する場合は取付部品は、部品セットの中に入っています。(両側分)

●寸法図 (単位mm) サイズ:0912 MBS002H




埋込寸法

高さ	埋込寸法
1000	250
1200	250
1500	300
1800	350

●メッシュの線材はスチール (JISG3532SWMGH-3)
たて線(芯)φ3.6 (外)φ3.8
よこ線(芯)φ3.6 (外)φ3.8
●よこ線は高さにより線数が変わります。
納まり図 [P.969] をご覧ください。

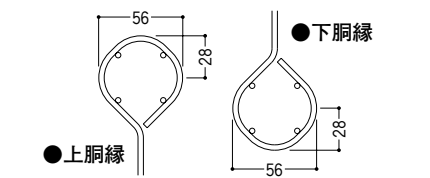
コーディネート商品



メッシュフェンスM型 [P.938]

メッシュ門扉M型

メッシュパネルの上・下部を丸味を帯びた形状に曲げ加工したメッシュ門扉です。



MBS036GM



ご案内

●W:1050、H:1500・1800タイプには上下胴縁にスチール補強材が入っています。現場での巾の切りつめはできません。
※写真はメッシュ門扉DP型です。

専用錠 市販の南京錠をお使いください。
※南京錠をお使いの場合は、アルファ南京錠40mmまたは45mm同等品をご用意ください。

●両開きタイプ



●片開きタイプ



●写真はメッシュ門扉A型です。

MBS040GD



門柱式 片開き 門扉サイズ巾:900×高:1170 [ブラック]


MBS062GD



門柱式 片開き 門扉サイズ巾:900×高:1170 [ダークブラウン]

落とし錠


堅牢で使い易い両開き用の落とし錠



MBS017GM

柱直結部

門柱とフェンスの連結ができます。



(写真はメッシュ門扉A型です。) MBS029GM