








手動錠タイプ

商品名称	デザイン数	色	5万円	10万円	15万円	20万円	25万円	30万円
 プレサージュ 厚さ30ミリ、立体感のある門扉 [P.482]	5	ブラック モスグリーン ブラウン					¥298,300 ※サイズ:0814	
 エターナルプラス 光沢を散りばめたような輝きの門扉 [P.502]	2	ブライムブラック ブライムグリーン ブライムブラウン				¥203,400		
 春雷 端正な格子デザインの門扉 [P.512]	2	ブラック CBステン(塗装)			¥189,100			
 レシェンテ 華やかなデザインのファッションブルな門扉 [P.512]	2	ブラック			¥189,100			
 エターナル ヨーロッパスタイルのエレガントな門扉 [P.502]	3	ブラック モスグリーン ブラウン			¥165,000			
 ナビアスタイル 曲線が美しいフォルムの門扉 [P.158]	2	エアブルー CBステン(塗装)			¥159,800			
 プレジール シンボリックなデザインをアクセントにした門扉 [P.490]	10	ブラック モスグリーン			¥149,200			
 オルテヌ 南欧調のスタイリッシュな門扉 [P.518]	6	ブラック CBステン(塗装)			¥145,300			
 マイポーチ モダン外構向けデザインの門扉 [P.550]	5	CBステン(塗装)			¥112,300 ※サイズ:0610			
 アイアンティーク ロートアイアの造形美をアルミに映した門扉 [P.524]	7	ブラック			¥108,000			
 ロージー デザイン豊富なスタンダードスタイルの門扉 [P.544]	8	ブラック モスグリーン			¥108,000			

●表中のサイズ表記のない価格帯は、両開き門扉(サイズ:0712)十角門柱十錠で表示しています。






●写真及び印刷の特性上、実物の色調とは多少異なりますのでご了承ください。

手動錠タイプ

商品名称	デザイン数	色	20万円	30万円	40万円	50万円	60万円	70万円
 アフロディア 四周が細かな模様で、中央に格子窓が浮き出る門扉 [P.556]	1	ブラック				¥570,600 ※サイズ:0816		
 沙羅 枠と面材仕上げのコントラストが映える門扉 [P.557]	1	ブラック				¥536,400 ※サイズ:0814		
 スプレモ いぶし銅の落ち着いた色合いの門扉 [P.557]	1	いぶし銅				¥456,200 ※サイズ:0815		
 彩乃 [P.559] 曲線で流動を強調した門扉  マルタ [P.558] スマートさを強調した門扉  墨水 [P.559] 力強い曲線を活した門扉 写真はマルタ	1	ブラック ブラック ブラック			¥237,800~¥276,000			
 アンジェラ 上下の帯状デザインが美しい剣先タイプ門扉 [P.558]	1	ブラック ホワイト				¥211,600		

●表中のサイズ表記のない価格帯は、両開き門扉(サイズ:0712)十角門柱十錠で表示しています。

大型門扉タイプ

商品名称	デザイン数	色	70万円	90万円	110万円	130万円	150万円	170万円
 蒼真 千本格子の和風大型門扉 [P.480]	1	ブラック					¥1,817,800 ※サイズ:1518	
 オルヴィエート 中世風のクラシカルな大型門扉 [P.481]	1	いぶし銀					¥1,755,600 ※サイズ:1519	
 シャルル [P.554] 曲線を強調した、剣先タイプの大型門扉  アルバーニ [P.555] フラット面デザインの大型門扉 写真はシャルル1型	2 1	二色青銅				¥819,200~¥916,600 ※サイズ:0918		
 トリアノン クラシカルで堅牢な造形デザインの門扉 [P.556]	1	いぶし銅				¥699,400 ※サイズ:0916		

●表中の価格帯は、両開き門扉十門柱十錠で表示しています。

●表示価格は部材標準価格で、組立・運搬・取付工事費及び消費税は含まれておりません。
●事故、ケガ等を防止するために「使用上、施工上のご注意」をよく読んで、正常な取扱いをしてください。

鋳物門扉錠ラインナップ

ユニバーサルデザインでセキュリティ性能が高い錠。

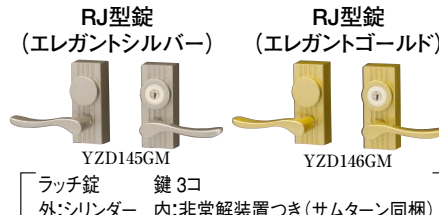
- 丸味を帯びたデザインで、手に優しいハンドルのラッチ錠と、ハンドルのどこを操作しても開閉できるプッシュプル錠を用意しました。
- 操作性やセキュリティ性を高めた錠です。●存在感のある錠金物は、高級感を醸し出します。



YZD168GM

使い勝手の良いラッチ錠 **UD**

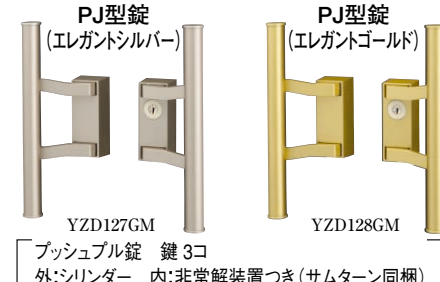
- 触れる箇所が丸味を帯びて手に優しいハンドルデザインです。
- 少ない操作（作動角度約15°）と確実なクリック動作で、握らなくても操作が可能です。
- 扉本体色を選ばないエレガントシルバーとエレガントゴールドを用意しました。



RJ型錠 (エレガントシルバー) YZD145GM
RJ型錠 (エレガントゴールド) YZD146GM
ラッチ錠 鍵3コ
外:シリンダー 内:非常解装置つき(サムターン同梱)

使い勝手と高級イメージのプッシュプル錠 **UD**

- 長い把手のどこを操作しても簡単に開閉できるバータイプのハンドルです。
- 扉本体色を選ばないエレガントシルバーとエレガントゴールドを用意しました。



PJ型錠 (エレガントシルバー) YZD127GM
PJ型錠 (エレガントゴールド) YZD128GM
プッシュプル錠 鍵3コ
外:シリンダー 内:非常解装置つき(サムターン同梱)

RJ型錠(ラッチ)・PJ型錠(プッシュプル)共通の特長。

蓄光リング **UD**

- 蓄光リングつきで、日没後2時間ぐらい発光します。
- 鍵差し込み部がすり鉢状になっており、キーの差し込みが簡単にできます。



YZD218GM

消音対策 **UD**


- 施錠部分に樹脂を採用したことで施錠時に発生する音や風での扉のガタツキ音を軽減します。



YZD173GM

内側非常解装置(標準) **セキュリティ**

- 外部から手を差し込んでも簡単には解錠できない様に非常解装置を標準としています。コインやキーなどで解錠できます。
- サムターンは、同梱されていますので現場に合わせてご利用ください。



YZD125GM YZD124GM

防犯性に優れたキー **セキュリティ**

- 耐ピッキング性能のあるディンプルシリンダーを採用しました。
- キーの裏表がないリバーシブルで、使いやすさも両立しています。



YZD154GM

鎌式デッドボルト


- デッドボルト部分に鎌を内蔵しました。強風でもしっかりと扉を保持します。



YZD166GM

プッシュプル錠の左勝手について

- 左勝手に使用する場合は、錠本体を天地換えて取り付けますので、シリンダー位置・デッドボルト位置が変わります。



YZD134GM YZD174GM

業界初のシリンダーが交換可能な門扉用錠(RJ-B・PJ-B型錠)。

市販錠タイプについて

業界初



YZD151GM

- 標準タイプの他に市販錠タイプを用意しています。(標準タイプの一 ¥3,300)
- 錠メーカーの高性能シリンダーを後付けすることができます。(別扉との同一キーやマスターキーが可能です)
- 市販錠タイプをご使用の場合は、セキュリティから両面シリンダーをお勧めします。
- 表側・裏側共にカバーが付いた状態で出荷します。(シリンダー、サムターン、非常解装置は付いていません)
- 市販錠タイプには、蓄光リングの装着はできません。あらかじめご了承ください。
- 手配についての詳細は、最寄りの営業所へお問い合わせください。
- 市販錠タイプと別売の「両面シリンダーセット」を組み合わせたことでお手軽に両面シリンダーにもできます。

●両面シリンダーセット ¥7,700

YZD158GM YZD157GM

- 写真は美和ロック株式会社製PRシリンダーキーです。
- 写真は日本カバ株式会社製カバスターシリンダーです。

ユニバーサルデザインの内掛式ZD(K)型錠。

UD

- 丸味があり握りやすいハンドル形状です。
- 内側の操作性を向上させたアーム付きです。
- 門扉本体とのカラーコンビネーションで視認性に優れています。
- 蓄光リングを採用、日没後2時間ぐらい発光します。

セキュリティ

- サムターンつまみをはずして非常解装置として使用できます。
- 錠受けに樹脂の緩衝材を装着し、操作時の金属音を防ぎます。

消音



エレガントシルバー 表側 YZD164GM 裏側 YZD162GM

ZDK型錠

- 内掛錠 鍵3コつき
- 外:シリンダー
- 内:サムターン

ZD型錠

- 内掛錠 鍵なし
- サムターンつまみは付いていません。



蓄光リング

鋳物門扉錠ラインナップ

色・デザイン・機能性で選べる錠ラインナップ。

タイプ	色	適応門扉
プッシュプル錠 (外シリンダータイプ)		
PJ型錠 (蓄光リング付き)	エレガントシルバー エレガントゴールド	プレサージュ プレジール エターナルプラス エターナル レジェンテ 春霞 マイボーチ
ラッチ錠 (外シリンダータイプ)		
RJ型錠 (蓄光リング付き)	エレガントシルバー エレガントゴールド	プレサージュ プレジール エターナルプラス エターナル レジェンテ 春霞 マイボーチ
RC型錠	ブラック モスグリーン (ハンドルゴールド)	プレサージュ プレジール
NC型錠	ブラック ステンカラー モスグリーン (ハンドルゴールド)	プレサージュ プレジール エターナルプラス エターナル マイボーチ
内掛錠 (外シリンダータイプ)		
ZDK型錠 (蓄光リング付き)	エレガントシルバー	オルテヌ アイアンティーク ロージー プリンセスA型 (ディズニー)
ZCK型錠	ブラック モスグリーン ステンカラー	オルテヌ アイアンティーク ロージー ディズニー
ZEK型錠	エアリーブルー CBステン(塗装)	ナビアスタイル [鋳物タイプ]

タイプ	色	適応門扉
内掛錠 (内・外シリンダータイプ)		
UB型錠	アンバー	蒼冥 オルヴィエート シャルル アルバーニ
UC型錠	ブラック アンバー	トリアノン アフロディア スプレモ 彩乃 沙羅
S型錠	アンバー ホワイト	彩乃(H12) アンジェラ マルタ・墨水
T型錠	ブロンズ ホワイト	彩乃(H12) アンジェラ マルタ 墨水
ZD型錠	エレガントシルバー	オルテヌ アイアンティーク ロージー プリンセスA型 (ディズニー)
ZC型錠	ブラック モスグリーン ステンカラー	オルテヌ アイアンティーク ロージー ディズニー
内掛錠 (鍵なしタイプ)		
ZE型錠	エアリーブルー CBステン(塗装)	ナビアスタイル [鋳物タイプ]