

ガレージ

ガレージ G-3D型

ガレージ G-3D

本体【幕板・柱(アルミ形材)】
ステンカラー
壁材【窯業系サイディング、金属サイディング】
構造材 ZAM鋼管
オーバーライダー カラー鋼板
屋根 スチール折板

参照ページ	
納まり図	[P.1098]

サイズオーダー

●サイズオーダーは、できません。

●積雪荷重
3000N/m²
(積雪100cm相当 [比重0.3で算出])

商品体系

型式	ドア種類	1台用 (電動式)	2台用 (電動式)
G-3D	オーバー スライダー	●	●

●装飾パネル


住まいや周辺環境に合わせて、窯業系サイディング、金属系サイディングよりお選びいただけます。

標準色

①窯業系サイディング

- 準不燃材料認定 ●QM-9706硬質
- 木片セメント板


テノーラストーン調



②金属系サイディング

- 準不燃材料認定 ●QM-0062ウレタン
- ウレタン芯材ガルバ鋼板

深石積



仕様

項目	仕様	
開閉器	電圧/出力	AC100V/400W
	時間定格	5分
	開閉速度	開21m/分、閉11m/分
使用周囲温度	-10℃~40℃	
操作方法	壁スイッチ	1個
	リモコン	1個(1台用) 2個(2台用)
障害物検知装置	充電センサー×1組	

[車2台用]



VGL017GM

2台用 窯業系サイディング 5460
¥2,468,000 (ドア、窓は別売品のため、含まれていません。)



VGL016GM

[車1台用]



VGL022GM

1台用 窯業系サイディング2760 ¥1,673,000

G-3D型組合せ価格 [工事費別]

	サイズ	タイプ	単位mm			
			価格	巾(W)	高さ(H)	奥行(D)
1台用	2754	窯業系サイディング	¥1,638,000	2714	2419	5400
		金属系サイディング	¥1,556,000	2714	2419	5400
	2760	窯業系サイディング	¥1,673,000	2714	2419	6000
		金属系サイディング	¥1,582,000	2714	2419	6000
2台用	5454	窯業系サイディング	¥2,444,000	5464	2419	5400
		金属系サイディング	¥2,326,000	5464	2419	5400
	5460	窯業系サイディング	¥2,468,000	5464	2419	6000
		金属系サイディング	¥2,337,000	5464	2419	6000

ご案内

- 通常オーバーライダーは、1日当たり1~2往復で設定されています。したがって1日の開閉回数が多い場合や正常な使用方法でもガイドレールなどの接触部分では、自然消耗、磨耗、傷、音が発生する恐れがあります。
- 屋根折板は重量物ですので、ユニーク車の手配または作業員人数の確保が必要です。
- 基礎工事費、土間コンクリート工事費、ブロック代および消費税は別途です。
- 電気工事(一次配線及び電源の接続)は、必ず電気工事店など有資格者へご依頼ください。
- オーバーライダーの取付工事費(取付・二次配線・運転調整・配送費含む)が別途必要です。
- 当製品はチャーター便で現場への直接納入となります。商品代金およびオーバーライダー取付費並びに基礎工事費とは別に、チャーター便代金が必要です。
- 当製品は室内ではありません。結露などが発生しますのでご注意ください。

充実のカーライフが過ごせる趣味の空間、
愛車を守る堅牢なガレージをご提供します。

- 趣味の空間として!!
- 愛車を守るため!!

オーバーライダーの採用で重厚感のある
シャッターパネル

パネル	カラー	
VGL013GM 緑色パネル	VGL013GM アーモンド	VGL014GM ブラウン

	開口	奥行	別売品(サッシ・ドア)
1台用	2.7m	6.1m	サッシ
2台用	5.4m	5.5m	ドア


SPEED



VGL001GM

スピードは従来機の2倍
高さ2.4mのガレージドアを開けるのに要する時間はわずか7秒。1mあたり3秒の速さです。イライラ無用のスピーディな出入庫を実現しました。

POWER



VGL002GM

頼もしいパワー
幅6mの扉まで開閉可能な高耐荷重構造です。パワー。使い勝手のよい2台並列駐車用のガレージにも設置でき、スペースを有効利用できます。

SAFETY & SECURITY

●安心の障害物検知装置付き

万一にそなえ2重の障害物検知装置が付いています。
①過負荷検知機能
降下中のドアが障害物に当たったり、ドアに異常な負荷がかかると自動的に反転、全開します。上昇中は停止します。
※接触した際にドアの重量によりドア本体や接触した物が損傷する場合があります。

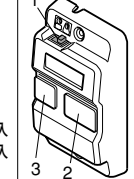
②光電スイッチ
ガレージ入口の床面15cmの高さに光電スイッチがセットされ、水平に伸びた光線を車などが遮った場合に作動します。ドアが降下中なら反転全開し、上昇中、および全開時には作動しません。
※車種または停止位置によって、光線が遮られない場合があります。

2種類の障害物検知装置つきなので、もしものときも安心です。
ただし、操作中は事故防止のため、お子様などは扉の周辺に近づけないよう、ご注意ください。

別売品

部材	仕様・サイズ(mm)	価格		備考
		1台用	横2台用	
オーバーライダー	リモコン 1個	¥18,000		追加用
ドア	ダブルハンク隣子付(アルミ形材)ドア(型ガラス4mm入り)	¥166,200		網付桁格子付 ガラス寸法:480×860×41×2枚
窓	引き違い窓(型ガラス4mm入り)	¥44,700		ガラス寸法:342×439×41×2枚
その他	ベフ付き屋根材	¥43,200	¥82,400	天井面の結露発生を少なくします
	欄	¥38,800	¥78,000	後面の中段へ取付

●リモコン(別売品)



●壁スイッチ

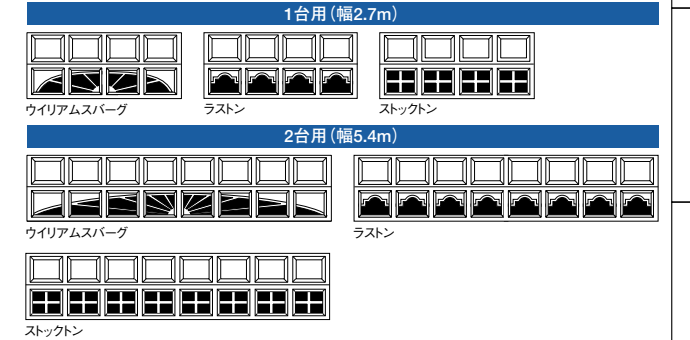
- 安全ロックスイッチ
ロックドアが全閉後、すべてのスイッチを不動作にします。アンロック:すべてのスイッチを動作可能にします。
- ドア作動スイッチ(1点式)表示灯付き(通電状態を示す)
点灯:安全ロックスイッチがアンロック状態
消灯:安全ロックスイッチがロック状態
- 照明スイッチ
オペレータ付属の照明用スイッチ



ウィンドウトリム(飾り窓)

〈標準で上から2段目に付きます(パネル5段構成)〉

採光とともに外観の洒落たアクセントにもなる、3タイプのウィンドウトリムをご用意しておりますのでお選びください。



QUIET



VGL004GM


静かだから深夜でも気兼ねなし
パネルとガイドレールとの接触部分にナイロンローラーを採用。また開放時・閉鎖時とも動き初めと終わりはゆっくり作動するように設定、騒音を大幅に抑えました。深夜でも気兼ねなしに出入庫できます。

LIGHT



VGL003GM

便利な自動点灯ランプつき
ドア開閉時にはエクセレータのモーター本体(天井部)のライトが自動点灯。夜間の入庫に大変便利です。照明は最大60Wの電球2個。作動後は約5分後に自動消灯します。



- 停電時には手動で
停電などの場合は、ドアアームの先についているヒモを引くと、手動で開閉できる手動切替装置つきです。
- 防火設備(防火戸)には該当しません。

ガレージ

