

CB  
エッジ  
ファイナルポートRF  
サイド壁付タイプ  
シュガースペース  
エクジストリアルR  
Z-ZII  
エクジストリアルR  
エクジストリアルU  
カーポート  
アルティナ  
フレンドリー4R  
フルデッキポート  
ブリザードII  
カーポート用  
オプション

CB  
エッジ  
ファイナルポートRF  
サイド壁付タイプ  
シュガースペース  
エクジストリアルR  
Z-ZII  
エクジストリアルR  
エクジストリアルU  
カーポート  
アルティナ  
フレンドリー4R  
フルデッキポート  
ブリザードII  
カーポート用  
オプション



間口54・奥行55 柱高H:24タイプの2台駐車用 [CBステン]

**積雪 100cm** 積雪地域のカーライフをサポートする積雪100cm・長期荷重対応タイプ。

組合せバリエーション

	形式	柱本数
単体	1台用	4
	2台用	6・8
たて連棟	2台用(1台+1台)	8
	4台用(2台+2台)	12・16
よこ連棟	3台用(1台+2台)	9(12)・12
	4台用(2台+2台)	9(12)・12(16)

多積雪地域向  
積雪荷重3000N/m<sup>2</sup>対応  
(306kgf/m<sup>2</sup>)  
**積雪100cm相当**  
積雪が100cmを超える前に  
雪おろしをしてください。

- ( )内は柱H:30使用時です。
- 柱本数はサイズにより異なります。詳しくは(P.1049)をご覧ください。

VG F040GM



間口30・奥行55 柱高H:24タイプの1台駐車用 [CBブラック]



間口30・奥行55+55のたて連棟 柱高H:24タイプの2台駐車用 [CBブラウン]

VG F044GM



間口54+54のよこ連棟・奥行55 柱高H:24タイプの4台駐車用 [CBブラック]

VG F043GM

積雪100・150cmの長期荷重に耐える「ブリザードII」。

●積雪50cmの一般地域向けも品揃え。

- 雪の重みに継続的に耐える強度を保持する長期荷重設計です。
- 1台駐車用(間口30タイプ)のほかに2台駐車用(間口54・60タイプ)があり、組み合わせることで3台・4台駐車ができます。
- H:2400・3000で、けたのタワミを抑える補助柱(脱着収納式)を用意しました。
- サイドパネルを用意しています。また、波板仕様のサイドパネル・背面パネルにも対応できます。
- 雨樋はφ60mmの太径で、ドレンエルボを採用しています。
- タイヤや工具を収納できる収納棚を用意しました。
- 入隅コーナー部品を用意しました。

3カラーバリエーション



**積雪 150cm** 豪雪地域でも安心な積雪150cm・長期荷重対応タイプ。

組合せバリエーション

	形式	柱本数
単体	1台用	6
	2台用	8・12
たて連棟	2台用(1台+1台)	12
	4台用(2台+2台)	16・24
よこ連棟	3台用(1台+2台)	12(16)・16
	4台用(2台+2台)	12(16)・16(20)・20

多積雪地域向  
積雪荷重4500N/m<sup>2</sup>対応  
(459kgf/m<sup>2</sup>)  
**積雪150cm相当**  
積雪が150cmを超える前に  
雪おろしをしてください。

- ( )内は柱H:30使用時です。
- 柱本数はサイズにより異なります。詳しくは(P.1051)をご覧ください。

VG F035GM



間口30・奥行55 柱高H:24タイプの1台駐車用 [CBステン]



間口30・奥行55+55のたて連棟 柱高H:24タイプの2台駐車用 [CBステン]

VG F038GM



間口54・奥行55 柱高H:24タイプの2台駐車用 [CBブラック]

VG F042GM

**積雪 50cm** 一体型仕様でワイドな3台駐車まで品揃え 積雪50cm・一般地域向けタイプ。

組合せバリエーション

	形式	柱本数
単体	2台用	4・6
	3台用	8
たて連棟	4台用(2台+2台)	8・12
	6台用(3台+3台)	16
よこ連棟	4台用(2台+2台)(1台+3台)	6・9・12
	5台用(2台+3台)	12
	6台用(3台+3台)	16

積雪地域向  
積雪荷重1500N/m<sup>2</sup>対応  
(153kgf/m<sup>2</sup>)  
**積雪50cm相当**  
積雪が50cmを超える前に  
雪おろしをしてください。

- ※1台用は積雪100cmをご使用ください。
- 柱本数はサイズにより異なります。詳しくは(P.1052)をご覧ください。



間口80・奥行55 柱高H:24タイプの3台駐車用 [CBステン]

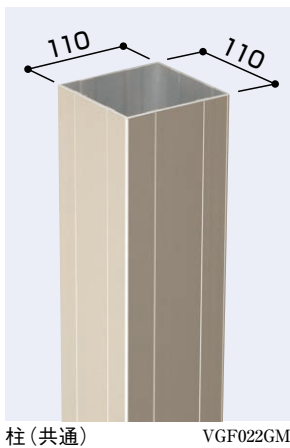
VG F039GM

積雪地のカーライフを  
しっかりとサポートします。



**積雪地域の快適なカーライフをサポートする長期荷重設計です。**

積雪の重量をしっかりと受け止めて支える柱・桁は、高強度のアルミ形材を使用。基準値以下の積雪なら継続的な荷重に耐える長期荷重設計です。(積雪100cm,150cm)




**脱着収納式補助柱**



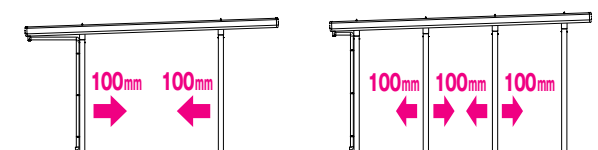
冬期の積雪によるけたのタワミを抑える補助柱を用意しています。必要のない時期は収納または脱着でき便利です。

**柱高は2400と3000の2タイプ**



有効高:3000の柱を用意しています。ハイルーフ車やフルキャリア付きの車の収納ができます。

●柱は図の範囲で設置時に移動が可能です。




●柱2本の場合は、内側に各100mm移動できます。  
●柱が2本以上ある場合は、両端の柱は移動できません。その他の柱は各100mm移動ができます。



収納時

**サイドパネル**

高:500・高:800のサイドパネルを上・下に取り付けることができます。組合せは[P.1053]をご覧ください。面材は3種類からお選びいただけます。



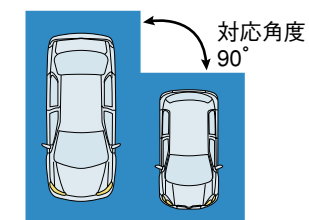
アクリル板	ポリカーボネート板	クリアマットポリカーボネート板
ブルースモーク	ブルースモーク	クリアマット
ライトブロンズ	ライトブロンズ	熱線遮断ポリカーボネート板
		ブルースモーク

**波板部材**

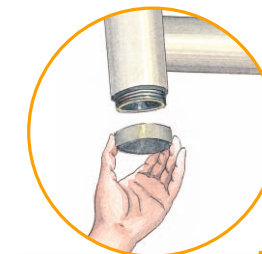
波板サイドパネル・波板背面パネル・波板囲いに対応できる波板部材を用意しました。

**入隅コーナー部品**

コーナー部をスムーズに納めることができる入隅コーナー部品を用意しました。



**ドレンエルボ付φ60mm雨樋**



雨樋は、排水量が多くゴミの詰まりにくいφ60mmの太径です。雨樋枠も大型化し、ホースでの掃除も可能にしました。また、ドレンエルボを採用し、エルボに詰まったゴミを簡単に取り除くことができます。

**位置出しに便利な横材**

施工時に位置出しができる部材です。プレスとしても使用できます。



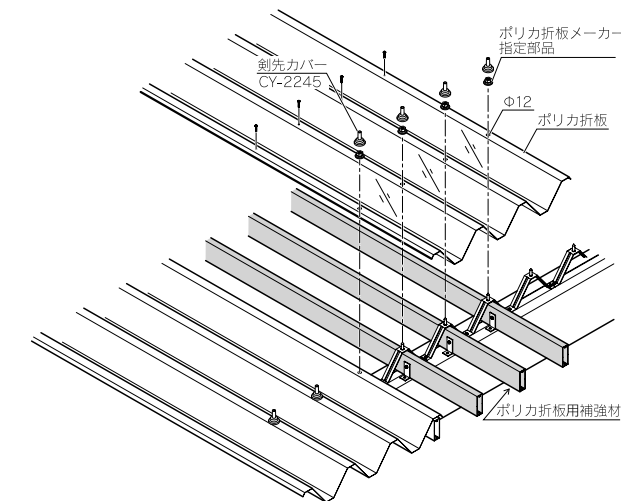
**収納棚**



オフシーズンのタイヤや工具を収納できる便利な棚です。

**ポリカ折板用補強材**

暗くなりがちなカーポートスペースを部分的にポリカ折板を配置して自然光を取り入れることができます。強度を維持するための補強材を用意しました。



**別売品**



# カーポート ブリザードII 積雪 100cm

# 積雪 100cm カーポート ブリザードII

CB

エッジ

ファイナルポートRF  
ワイドR壁付タイプ

シゴースペース

エクジストリアルR  
Z-2

エクジストリアル  
Z-1

カーポート

アルティナ

フレンドリーR  
アルカーポ4型

ブルーデックポート  
ブリザードII

カーポート用  
オプション

VG F026GM

CBブラック CBブラウン CBステン

本体 アルミ形材(一部スチール使用)

参照ページ	
〈別冊〉規格価格表	[P.544]
納まり図	[P.1090]
屋根材・サイドパネル一覧	[P.1722]

**H:30柱** ハイルーフ車も収納できるH:30柱があります。

- 積雪荷重 3000N/m<sup>2</sup> (積雪100cm相当 [比重0.3で算出])
- 耐風圧強度 風速Vex\*1=38m/s相当 (\*1は [P.1741] をご参照ください。) ※耐風圧強度の数値は目安であり、商品保証値ではありません。

**ご案内**

- 当製品は地上設置高さ5m以下(1階設置)で上記の風圧に耐える仕様となっております。但し、上記風速は全国エクステリア工業会規準により算出した平均風速です。設置場所や条件により気象庁発表の数値とは異なります。
- 大屋根からの落雪を避けて施工してください。
- 積雪100cmを超えないうちに雪降しをしてください。(比重0.3で計算)
- 多雪地帯での設置はできません。
- みだりに改造・変更をしないでください。



VG F040GM  
間口30・奥行55 柱高H:24タイプの1台駐車用 [CBブラック]



間口54・奥行55 柱高H:24タイプの2台駐車用 [CBステン]



VG F043GM

間口30・奥行55+55のたて連棟 柱高H:24タイプの2台駐車用 [CBブラウン]



間口30+60のよこ連棟・奥行55 柱高H:24タイプの3台駐車用 [CBステン]

CB

エッジ

ファイナルポートRF  
ワイドR壁付タイプ

シゴースペース

エクジストリアルR  
Z-2

エクジストリアル  
Z-1

カーポート

アルティナ

フレンドリーR  
アルカーポ4型

ブルーデックポート  
ブリザードII

カーポート用  
オプション

組合せ価格(屋根スチール折板別途) 積雪100cm

形式	サイズ呼称	柱本数 ()長々柱時	柱高H:24用	柱高H:30用	本体寸法					
					間口全巾(柱内)	奥行	全高			
							H24柱	H30柱		
単体	1台用	30-55	4	¥337,300	¥415,500	3155(2825)	5481	2801	3401	
		30-60	4	¥342,200	¥420,400	3155(2825)	5991	2815	3415	
		54-55	6	¥605,200	¥726,900	5555(5225)	5481	2887	3487	
	2台用	54-60	6	¥610,100	¥731,800	5555(5225)	5991	2902	3502	
		60-55	8	¥800,500	¥961,300	6155(5825)	5481	2889	3489	
		60-60	8	¥805,400	¥966,200	6155(5825)	5991	2906	3506	
たて連棟	2台用 (1台+1台)	30-55・55	8	¥611,400	¥767,800	3155(2825)	10890	2824	3424	
		30-55・60	8	¥616,300	¥772,700	3155(2825)	11400	2832	3432	
		30-60・60	8	¥621,200	¥777,600	3155(2825)	11910	2839	3439	
	4台用 (2台+2台)	54-55・55	12	¥1,128,100	¥1,367,100	5555(5225)	10890	2896	3496	
		54-55・60	12	¥1,133,000	¥1,372,000	5555(5225)	11400	2905	3505	
		54-60・60	12	¥1,137,900	¥1,376,900	5555(5225)	11910	2914	3514	
		60-55・55	16	¥1,521,500	¥1,838,700	6155(5825)	10890	2899	3499	
		60-55・60	16	¥1,526,400	¥1,843,600	6155(5825)	11400	2907	3507	
		60-60・60	16	¥1,531,300	¥1,848,500	6155(5825)	11910	2914	3514	
	横連棟	3台用 (1台+2台)	30-54-55	9(12)	¥1,082,800	¥1,320,700	8640(8310)	5481	2887	3487
			30-54-60	9(12)	¥1,089,900	¥1,327,800	8640(8310)	5991	2902	3502
			30-60-55	12	¥1,421,800	¥1,611,000	9240(8910)	5481	2889	3489
4台用 (2台+2台)		30-60-60	12	¥1,428,900	¥1,618,100	9240(8910)	5991	2906	3506	
		54-54-55	9(12)	¥1,219,900	¥1,457,800	11040(10710)	5481	2887	3487	
		54-54-60	9(12)	¥1,227,000	¥1,464,900	11040(10710)	5991	2902	3502	
		54-60-55	12(16)	¥1,602,800	¥1,917,800	11640(11310)	5481	2889	3489	
		54-60-60	12(16)	¥1,609,900	¥1,924,900	11640(11310)	5991	2906	3506	
		60-60-55	12(16)	¥1,644,100	¥1,959,100	12240(11910)	5481	2889	3489	
60-60-60		12(16)	¥1,651,200	¥1,966,200	12240(11910)	5991	2906	3506		

**ご案内** ●上記組合せ価格には、屋根スチール折板価格は含まれていません。屋根材のスチール折板(88折板)については別途市販品をお求めください。詳しくは、〈別冊〉規格価格表(P.546)をご覧ください。 [ ] 部は、柱高24時のみ積雪90cmタイプです。

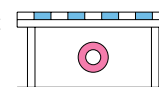
**屋根材について** 屋根材を構成する各部材・部品は、次の物を別途ご用意ください。

区分	名称	材質・表面処理等	寸法	備考	
屋根材	標準	スチール折板 山高88タイプ 働き巾600mm	55%アルミ亜鉛合金メッキ カラー鋼板(ガルバニウム鋼板)	0.6mm 1.0mm	スチール折板厚さは、サイズによりお選びください。
	採光用	ポリカーボネート折板 山高88タイプ	ポリカーボネート	2.0mm	
その他付属部材	止水面戸	スチール	-	折板軒先からの雨水吹込み防止	

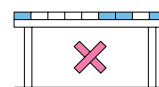
**ご案内**

- ポリカーボネート折板をご使用の場合は、スチール折板を同一数量減らしてください。
- ポリカーボネート折板をご使用の場合は、ポリカーボネート折板1枚につきポリカ折板用補強材【別売】を1セット拾い出してください。ポリカ折板用補強材取付部品は、桁本数に合わせて必要数量拾い出してください。
- ポリカーボネート折板をご使用の場合は、専用の取付部品が別途必要になります。
- ポリカーボネート折板をご使用の場合は、連続張りをしないでください。また、スチール折板1枚以上おきに取付けてください。
- ポリカーボネート折板取付枚数には制限があります。屋根材必要数をご確認の上ご発注ください。
- たて連棟納まりの場合は、ポリカーボネート折板は使用できません。
- 2本桁仕様の場合は、ポリカーボネート折板は使用できません。

ポリカーボネート板 必ず1枚以上間隔を置いて取付けてください。



2枚連続しての取り付けや端への取り付けはできません。



VG F044GM



間口54+54のよこ連棟・奥行55 柱高H:24タイプの4台駐車用 [CBブラック]

# カーポート ブリザードII 積雪 150cm

# 積雪 150cm カーポート ブリザードII

CB

エッジ

ファイナルポートRF  
ワイドR壁付タイプ

シユガースペース

エクジストリプルR  
Z-II

エクジストフオー

カーポート

アルティナ

フレンドリーR  
アルカーポ4型

ブルーデッキポ  
ブリザードII

カーポート用  
オプション



CBブラック CBブラウン CBステン

本体 アルミ形材(一部スチール使用)

参照ページ	
〈別冊〉規格価格表	[P.544]
納まり図	[P.1092]
屋根材・サイドパネル一覧	[P.1722]

**H:30柱** ハイルーフ車も収納できるH:30柱があります。

- 積雪荷重  
4500N/m<sup>2</sup>  
(積雪150cm相当 [比重0.3で算出])
- 耐風圧強度  
風速Vex\*1=42m/s相当  
(\*1は [P.1741] をご参照ください。)  
※耐風圧強度の数値は目安であり、商品保証値ではありません。

**ご案内**

- 当製品は地上設置高さ5m以下(1階設置)で上記の風圧に耐える仕様となっております。但し、上記風速は全国エクステリア工業会規準により算出した平均風速です。設置場所や条件により気象庁発表の数値とは異なります。
- 大屋根からの落雪を避けて施工してください。
- 積雪150cmを超えないうちに雪降しをしてください。(比重0.3で計算)
- 多雪地帯での設置はできません。
- みだりに改造・変更をしないでください。

VGF035GM



間口30・奥行55 柱高H:24タイプの1台駐車用 [CBステン]

VGF041GM



間口30・奥行55 柱高H:24タイプの1台駐車用 [CBブラウン]

VGF042GM




間口54・奥行55 柱高H:24タイプの2台駐車用 [CBブラック]

組合せ価格(屋根スチール折板別途) 積雪150cm

形式	サイズ呼称	柱本数 ()長々柱時	柱高H:24用	柱高H:30用	本体寸法				
					間口全巾(柱内)	奥行	全高		
							H24柱	H30柱	
単体	1台用	30-55	6	¥461,100	¥582,800	3155(2825)	5481	2887	3487
		30-60	6	¥466,000	¥587,700	3155(2825)	5991	2902	3502
	2台用	54-55	8	¥752,200	¥913,000	5555(5225)	5481	2889	3489
		54-60	8	¥757,100	¥917,900	5555(5225)	5991	2906	3506
		60-55	12	¥1,006,500	¥1,149,700	6155(5825)	5481	2889	3489
60-60	12	¥1,011,400	¥1,154,600	6155(5825)	5991	2906	3506		
たて連棟	2台用 (1台+1台)	30-55・55	12	¥868,900	¥1,107,900	3155(2825)	10890	2896	3496
		30-55・60	12	¥873,800	¥1,112,800	3155(2825)	11400	2905	3505
		30-60・60	12	¥878,700	¥1,117,700	3155(2825)	11910	2914	3514
	4台用 (2台+2台)	54-55・55	16	¥1,439,000	¥1,756,200	5555(5225)	10890	2899	3499
		54-55・60	16	¥1,443,900	¥1,761,100	5555(5225)	11400	2907	3507
		54-60・60	16	¥1,448,800	¥1,766,000	5555(5225)	11910	2914	3514
		60-55・55	24	¥1,933,500	¥2,215,500	6155(5825)	10890	2899	3499
		60-55・60	24	¥1,938,400	¥2,220,400	6155(5825)	11400	2907	3507
		60-60・60	24	¥1,943,300	¥2,225,300	6155(5825)	11910	2914	3514
		横連棟	3台用 (1台+2台)	30-54-55	12(16)	¥1,374,000	¥1,689,000	8640(8310)	5481
30-54-60	12(16)			¥1,381,100	¥1,696,100	8640(8310)	5991	2906	3506
30-60-55	16			¥1,632,200	¥1,799,400	9240(8910)	5481	2889	3489
4台用 (2台+2台)	30-60-60		16	¥1,639,300	¥1,806,500	9240(8910)	5991	2906	3506
	54-54-55		12(16)	¥1,555,000	¥1,870,000	11040(10710)	5481	2889	3489
	54-54-60		12(16)	¥1,562,100	¥1,877,100	11040(10710)	5991	2906	3506
	54-60-55		16(20)	¥1,808,800	¥2,106,200	11640(11310)	5481	2889	3489
54-60-60	16(20)	¥1,815,900	¥2,113,300	11640(11310)	5991	2906	3506		
60-60-55	20	¥2,056,100	¥2,210,100	12240(11910)	5481	2889	3489		
60-60-60	20	¥2,063,200	¥2,217,200	12240(11910)	5991	2906	3506		

**ご案内** ●上記組合せ価格には、屋根スチール折板価格は含まれていません。屋根材のスチール折板(88折板)については別途市販品をお求めください。また、現場の状況等に合わせて、補強等を考慮してください。詳しくは、〈別冊〉規格価格表 [P.549] をご覧ください。

屋根材について 屋根材を構成する各部材・部品は、次の物を別途ご用意ください。

区分	名称	材質・表面処理等	寸法	備考	
屋根材	標準	スチール折板 山高88タイプ 働き巾600mm	55%アルミ亜鉛合金メッキ カラー鋼板(ガルバニウム鋼板)	0.6mm 0.8mm	スチール折板厚さは、サイズによりお選びください。
その他付属部材	止水面戸	スチール	—	折板軒先からの雨水吹込み防止 	

**ご案内**

●積雪150cmタイプの場合、ポリカーボネート折板は使用できません。

VGF038GM



間口30・奥行55+55のたて連棟 柱高H:24タイプの2台駐車用 [CBステン]

CB

エッジ

ファイナルポートRF  
ワイドR壁付タイプ

シユガースペース

エクジストリプルR  
Z-II

エクジストフオー

カーポート

アルティナ

フレンドリーR  
アルカーポ4型

ブルーデッキポ  
ブリザードII

カーポート用  
オプション

