


# KASURI & TEXTURE STICK


## Design Pattern

### Design Pattern 1




【かすり】縦縞 墨茶(すみちゃ)/ 横縞 白銀(しろがね) 【ドゥー・ロック】チャコールグレー 【テクスチャースティック】ステンカラー

### Design Pattern 2



【かすり】縦縞 白銀(しろがね)/ 縦縞 墨茶(すみちゃ)/ 横縞 琥珀(こはく) 【テクスチャースティック】唐茶/ 枯竹

### Design Pattern 3



【かすり】縦縞/横縞 白銀(しろがね) 【テクスチャースティック】ステンカラー/若竹 【スティード】STホワイト

※CGのため、実際とは色、詳細部分が異なる場合がございます。

# Image Plan



## Image Plan 1

横ラインをテクスチャースティック、スタイリッシュキャップで引き締めることで、シャープな印象に。さり気ない演出がエクステリアを際立たせます。

【かすり】横縞 白銀(しろがね)  
縦縞/横縞 墨茶(すみちゃ)  
【テクスチャースティック】唐茶  
【スタイリッシュキャップ】ダークパイン

## Image Plan 2

シンプルにトーンを抑えたデザイン。1本のテクスチャースティックが縦のラインを主張し、モダンな和の空間を演出します。

【かすり】横縞 墨茶(すみちゃ)  
縦縞 白銀(しろがね)  
【テクスチャースティック】ステンカラー



## Image Plan 3

縦に枯竹のテクスチャースティックを入れることで、さり気なく和の趣を演出します。ライトな色の組み合わせが、明るい門塀を表現します。

【かすり】縦縞/横縞 白銀(しろがね)  
縦縞/横縞 琥珀(こはく)  
【テクスチャースティック】枯竹  
【スタイリッシュキャップ】ステンカラー

